

**ASL LECCE**  
SERVIZIO SANITARIO DELLA PUGLIA

Sede Legale e Direzione Generale  
Lecce

**IL DIRETTORE GENERALE**

<b>DELIBERAZIONE NUMERO</b>	<u>682</u>	<b>DEL</b>	<b>- 8 MAG. 2015</b>
-----------------------------	------------	------------	----------------------

<b>OGGETTO:</b>	<b>Bilancio di Esercizio al 31/12/2014</b>
-----------------	--

L'anno 2015 il giorno otto del mese di Maggio

in Lecce, nella Sede della Azienda , in via Miglietta n.5

<b>STRUTTURA (Codice)</b>	<b>CENTRO DI COSTO (Codice)</b>
<b>A00202</b>	<b>A00202</b>

<b>STRUTTURA</b>	<b>CENTRO DI COSTO</b>
Area Gestione Risorse Finanziarie	Area Gestione Risorse Finanziarie

**IL DIRETTORE GENERALE**

- Visto il D.Lgs. 30/12/1992 n.502 e successive modificazioni ed integrazioni;
- Vista la Legge Regionale 28/12/1994, n.36;
- Vista la Legge Regionale 30/12/1994, n.38;
- Vista la Legge Regionale 03.08.2006, n.25;
- Vista la Legge Regionale 28/12/2006, n.39;
- Vista la L.R. 25.2.2010, n. 4
- Vista la Deliberazione della Giunta Regionale n.162 del 10.02.2015;

Il Direttore f.f. dell'Area Gestione Risorse Finanziarie relaziona e propone in merito:

**Premesso:**

- che con Deliberazione del Direttore Generale n. 2008 del 9 dicembre 2013, è stato approvato il bilancio di previsione per l'esercizio 2014 dell'ASL LE, che chiudeva con un presunto risultato d'esercizio di € 0,00;
- che il suddetto provvedimento, per quanto riguarda i ricavi, è stato redatto in base alle prescrizioni, alle indicazioni, alle assegnazioni ed agli importi di cui alla nota prot.A00.168.0001284 del 26 novembre 2013 dell'Area Politiche per la Promozione della Salute delle Persone e delle Pari Opportunità – Servizio Gestione Accentrata Finanza Sanitaria Regionale. Queste assegnazioni e questi importi sono stati provvisoriamente determinati dalla Regione Puglia nelle more dell'approvazione del DIEF 2014 del Servizio Sanitario Regionale, e quindi, nelle more della ripartizione del fondo sanitario regionale e comprendono i valori di mobilità attiva e passiva, regionale ed extraregionale, nonché i trasferimenti per il finanziamento dell'E.E. "Cardinal Panico" di Tricase. Per quanto riguarda i costi, invece, il documento previsionale 2014 è stato redatto utilizzando il principio della prudenza e le indicazioni del Piano Operativo Regionale;

**Preso atto:**

- della nota prot. n. 42/210/SP del 23.04.2015 dell'Assessore al Welfare della Regione Puglia con cui viene comunicata alle Aziende Sanitarie locali la possibilità, ai sensi dell'ex art. 2364 del Codice Civile, di adottare il Bilancio d'esercizio 2014 entro l'8 maggio 2015;
- della DGR n.867 del 29/4/2015 (DIEF per gli anni 2014-2015) con cui la Regione Puglia ha attribuito alle singole AA.SS.LL. le assegnazioni per l'anno 2014, a valere sul fondo sanitario regionale. Dette assegnazioni, ai fini della redazione del bilancio consuntivo 2014, sono state individuate sulla base della Tabella B "DETERMINAZIONE QUOTA BASE PESATA AZIENDE USL PER LIVELLI DI ASSISTENZA" allegata alla medesima DGR 867/2015, di cui si riporta a stralcio la parte di competenza dell'ASL LE:

Livello di Assistenza		PREVENZIONE	TERRITORIALE				OSPEDALIERA		TOTALE QUOTA BASE PESATA
		Collettiva	P.L.S.	M.M.G.	Farmaceutica	Specialistica e Territoriale	Costi Strutturali Ospedalieri a quota Capitaria	Assistenza Ospedaliera su popolazione pesata	
ASL	Popolazione	5,00%	1,00%	6,00%	11,78%	32,22%	22,00%	22,00%	100,00%
LECCE	807.256	58.202.199	10.915.161	70.566.752	138.621.548	375.054.968	256.089.674	267.303.075	1.176.753.377

Le disponibilità finanziarie nette, ovvero quelle complessivamente attribuite per l'anno 2014 al netto dei valori di mobilità attiva e passiva, sono determinate nella Tabella C "Riepilogo Assegnazioni da FSR per l'esercizio 2014 – ASL" della già citata DGR 867/2015, e di cui si riporta a stralcio la parte di competenza dell'ASL LE:

		A	B	C	D = A+B+C	E	F = D+E
Azienda Sanitaria	Popolazione	Quota base pesata	Budget per il Programma di riconversione ex DCR 380/99, DGR 1870/02 e L.R. 31/7/03 (*)	Riequilibrio	Disponibilità finanziarie lorde 2013	Sbilancio mobilità regionale ed extra-regionale	Disponibilità finanziarie nette 2014
LECCE	807.256	1.176.753.377	0	115.000.000	<b>1.291.753.377</b>	-131.164.057	<b>1.160.589.320</b>

La colonna "E" della suddetta tabella riporta lo sbilancio della mobilità attiva e passiva, che per l'anno 2013 (anno disponibile più recente) è pari a € -131.164.057,00 e costituisce la risultante della sommatoria dei dati positivi e negativi, sia della mobilità regionale che di quella extraregionale, come è meglio descritto nella Tabella J "COMPOSIZIONE DELLO SBILANCIO DI MOBILITA'" della DGR 867/2015, di seguito riportata nei soli valori pertinenti all'ASL LECCE:

AZIENDA SANITARIA	Mobilità passiva regionale	Mobilità passiva extra-regionale	Mobilità sanitaria attiva regionale	Mobilità sanitaria attiva extra-regionale	Sbilancio mobilità
	(a)	(b)	(c)	(d)	e=a+b+c+d
LECCE	(113.595.211)	(55.996.549)	31.992.927	6.434.776	<b>(131.164.057)</b>

L'assegnazione delle risorse si completa poi con quelle destinate all'E.E. Panico di Tricase, desunte dalla Tabella E "Riepilogo Accordo contrattuale – Anno 2014/2015 (sottoscritto il 9/10/2013)" allegata alla DGR 867/2015:

Azienda	Prestazioni in Regime di Ricovero e Prestazioni Ambulatoriali per i residenti in Regione	Somministrazione diretta farmaci regionali	Prestazioni per i residenti in altre Regioni	Finanziamento Funzioni	Totale	Verifica art.15, comma 13, lettera g) – DL 95/2012
E.E. Panico	76.600.000	7.000.000	1.200.000	9.410.000	94.210.000	9,99%

### Considerato:

- che il bilancio d'esercizio 2014, redatto in conformità al dettato delle norme del Codice Civile e del titolo IV della Legge Regionale n. 38/94, nonché nel pieno rispetto degli indirizzi contabili forniti dalla Regione Puglia, corrisponde alle risultanze delle scritture contabili tenute regolarmente;
- che sono stati, altresì, rispettati i principi contabili della continuità aziendale, della prudenza, della competenza economica, della valutazione separata degli elementi patrimoniali e della continuità di applicazione dei criteri di valutazione;
- che sono state osservate le prescrizioni previste dal D.Lgs. 118/2011 avente ad oggetto: "Disposizioni in materia di armonizzazione dei sistemi contabili e degli schemi di bilancio delle Regioni, degli enti locali e dei loro organismi a norma degli articoli 1 e 2 della legge 5 maggio 2009 n. 42". In particolare sono stati utilizzati i nuovi schemi ministeriali di Conto Economico e di Stato patrimoniale, nonché il nuovo Modello CE ed il nuovo modello SP per la trasmissione dei flussi al Ministero della Salute per il tramite del sistema NSIS;
- che si è ottemperato alle indicazioni fornite dal Servizio Gestione Accentrata Finanza Sanitaria Regionale dell'Area Politiche per la Promozione della Salute, delle Persone e delle Pari Opportunità della Regione Puglia;

Pertanto, alla luce di quanto su esposto, **si propone** quanto segue:

- a) di approvare il Bilancio di Esercizio al 31/12/2014 costituito da:

- Relazione del Direttore Generale (allegato A)
  - Stato Patrimoniale (allegato B)
  - Conto Economico (allegato C)
  - Nota Integrativa (allegato D)
  - Modello LA di cui al DM 18 giugno 2004 e s.m.i. (allegato E)
  - Modello CE (allegato F)
  - Modello SP (allegato G)
  - Rendiconto Finanziario (allegato H).
- b) di trasmettere il presente atto al Collegio Sindacale per il prescritto parere ex art. 42 della L. R. n. 38/94;
- c) di inviare a norma dell'art. 27 co. 2 della L.R. n. 38/94 alla Rappresentanza della Conferenza dei Sindaci copia del Bilancio di Esercizio approvato con il presente atto;
- d) di trasmettere il presente atto all'Assessorato al Bilancio perché sia sottoposto al controllo della Giunta Regionale a norma degli artt. 39 e 40 della L. R. n. 38/94, per il visto di congruità;
- e) di trasmettere il presente atto all'Assessorato alle Politiche per la Promozione della Salute, delle Persone e delle Pari Opportunità – Servizio Gestione Accentrata Finanza Sanitaria Regionale e all'ARES Puglia.

### **IL DIRETTORE GENERALE**

Vista la relazione istruttoria e la proposta;

Viste le sottoscrizioni poste in calce al presente provvedimento da parte del Responsabile dell'istruttoria Dott. Giuseppe Giannuzzo e del Responsabile della proposta Dott. Giuseppe Gioffreda;

Acquisito il parere favorevole del Direttore Amministrativo e del Direttore Sanitario;

### **DELIBERA**

1. di approvare il Bilancio di Esercizio chiuso al 31/12/2014 costituito da:
  - Relazione del Direttore Generale (allegato A)
  - Stato Patrimoniale (allegato B)
  - Conto Economico (allegato C)
  - Nota Integrativa (allegato D)
  - Modello LA di cui al DM 18 giugno 2004 e s.m.i. (allegato E)
  - Modello CE (allegato F)
  - Modello SP (allegato G)
  - Rendiconto Finanziario (allegato H).
2. di trasmettere il presente atto al Collegio Sindacale per il prescritto parere ex art. 42 della L. R. n. 38/94;
3. di inviare a norma dell'art. 27 co. 2 della L. R. n. 38/94 alla Rappresentanza della Conferenza dei Sindaci copia del Bilancio di Esercizio approvato con il presente atto;



**Servizio Sanitario della Puglia**  
**Azienda Sanitaria Locale di Lecce**  
**Sede Legale e Direzione Generale**  
**Lecce**

## RELAZIONE DEL DIRETTORE GENERALE AL BILANCIO DI ESERCIZIO 2014

### 1. Criteri generali di predisposizione della relazione sulla gestione

La presente relazione sulla gestione, che correda il bilancio di esercizio 2014, è stata redatta tenendo conto dei contenuti minimi previsti dallo schema di relazione sulla gestione allegata al D.Lgs. 23 giugno 2011, n. 118. Fornisce inoltre tutte le informazioni supplementari, anche se non specificatamente richieste da disposizioni di legge, ritenute necessarie a dare una rappresentazione esaustiva della gestione sanitaria ed economico-finanziaria dell'esercizio 2014.

### 2. Generalità sul territorio servito, sulla popolazione assistita e sull'organizzazione dell'Azienda

La ASL LE opera su un territorio coincidente con la provincia di Lecce, con una popolazione complessiva 807.256 ab. (fonte ISTAT al 1.1.2014) di cui 385.476 maschi e 421.780 femmine, distribuiti su 97 comuni, suddivisi in 10 distretti sociosanitari.

La distribuzione della popolazione per distretto e fasce di età è riportata nella tabella seguente:

A210	D.S.S. LECCE	10	177.083	37.546	24.210	155,08%	21,20%
A211	D.S.S. CAMPI S.NA	8	88.817	20.339	11.478	177,20%	22,90%
A212	D.S.S. NARDO'	6	93.982	19.650	13.443	146,17%	20,91%
A213	D.S.S. MARTANO	10	49.159	11.437	6.048	189,10%	23,27%
A214	D.S.S. GALATINA	6	61.166	14.098	7.899	178,48%	23,05%
A215	D.S.S. MAGLIE	12	55.705	12.523	6.852	182,76%	22,48%
A216	D.S.S. POGGIARDO	15	45.569	11.039	5.402	204,35%	24,22%
A217	D.S.S. GALLIPOLI	8	74.456	16.501	10.178	162,12%	22,16%
A218	D.S.S. CASARANO	7	74.101	15.342	10.801	142,04%	20,70%
A219	D.S.S. GAGLIANO	15	87.218	19.197	11.677	164,40%	22,01%
<b>Riepilogo:</b>		<b>97</b>	<b>807.256</b>	<b>177.672</b>	<b>107.988</b>	<b>164,53%</b>	<b>22,01%</b>

Con riferimento ai dati ISTAT al 1.1.2013 la popolazione residente ha registrato incremento di n. 6.066 unità, l'indice di vecchiaia (incidenza % della popolazione anziana sui giovani) continua a crescere registrando un +6.21% con un incremento della popolazione anziana (> 64 anni) di n. 5.408 unità a fronte di una diminuzione della popolazione giovane (<15 anni) di n. 820 unità rispetto al 2013.

**Servizio Sanitario della Puglia  
Azienda Sanitaria Locale di Lecce  
Sede Legale e Direzione Generale  
Lecce**

I dati relativi alla popolazione assistita, sopra riportati, non differiscono da quelli utilizzati dalla Regione per il riparto del fondo sanitario regionale standard, ma non coincidono con i dati esposti nel Quadro G Modello FLS 11 che rileva solo gli utenti presenti nell'anagrafe degli assistibili che hanno effettuato la scelta del medico di base.

### **3. Generalità sulla struttura e sull'organizzazione dei servizi**

La struttura organizzativa dell'Azienda, oltre alle aree di gestione e gli uffici di staff della Direzione Generale, si articola in 21 Macrostrutture così suddivise per Livelli Essenziali di Assistenza:

- Assistenza Ospedaliera: n. 6 Presidi Ospedalieri,
- Assistenza Territoriale: n. 10 Distretti sociosanitari e n. 4 Dipartimenti territoriali (Salute Mentale, Dipendenze Patologiche, Riabilitazione, SEU 118),
- Prevenzione: il Dipartimento di Prevenzione.

#### **3.1. Assistenza Ospedaliera**

##### **A) Stato dell'arte**

Nel territorio di competenza dell'ASL Le, oltre ai sei Presidi a gestione diretta, operano sei Case di Cura convenzionate e l'Azienda Ospedaliera Ente Ecclesiastico "Card. G. Panico" di Tricase.

In attuazione del piano regionale di riordino della rete ospedaliera di cui al Regolamento 16 dicembre 2010, n. 18, e s.m. e i., gli ospedali a gestione diretta hanno assunto, nel corso dell'esercizio in esame, la configurazione riportata nella tabella 1) con una dotazione complessiva di posti letto pari a n. 1766 (di cui 1593 ordinari e 173 day hospital) prossima alla previsione regionale di n. 1853. Restano da attivare, previa acquisizione delle necessarie deroghe regionali, le UU.OO. di Chirurgia maxillo-facciale e Chirurgia vascolare del P.O. "Fazzi".

Sempre in attuazione delle disposizioni regionali l'Azienda Ospedaliera "Card. G. Panico" di Tricase e le sei Case di Cura accreditate hanno assunto la configurazione riportata nella tabella 2) con una dotazione complessiva di n. 920 posti letto.

Con riferimento alla popolazione residente lo standard di posti letto funzionanti su base provinciale si attesta a 3,3 p.l. x 1000 ab.

##### **B) Obiettivi dell'esercizio relativi alla struttura e all'organizzazione dei servizi**

La riorganizzazione dell'assistenza ospedaliera è stata realizzata perseguendo i seguenti obiettivi prioritari:

- il miglioramento dei livelli di appropriatezza organizzativa mediante il passaggio dal ricovero ordinario al day hospital e dal day hospital alle attività ambulatoriali o in day service;

**Servizio Sanitario della Puglia  
Azienda Sanitaria Locale di Lecce  
Sede Legale e Direzione Generale  
Lecce**

- la riduzione dei ricoveri considerati "ad alto indice di inappropriatelyzza" rispetto al totale dei ricoveri effettuati;
- il miglioramento del rapporto tra operati/dimessi per le UU.OO. chirurgiche;
- la riduzione del rapporto parti cesarei /parti naturali;
- la riduzione della degenza preoperatoria,
- la riduzione della degenza media per ricoveri ordinari;
- il potenziamento della integrazione ospedale – territorio con l'attuazione di percorsi assistenziali condivisi tra cui le dimissioni ospedaliere protette e l'organizzazione delle attività in day service;
- l'organizzazione di reti assistenziali per patologia come: la Rete Oncologica Leccese che mette in relazione tutte le strutture ospedaliere per il trattamento dei pazienti oncologici e la Rete IMA-SCA per il trattamento dell'infarto del miocardio e dello scompenso cardiaco;
- il contenimento dei costi complessivi per l'assistenza ospedaliera.

### **3.2. Assistenza territoriale**

#### **A) Stato dell'arte**

La struttura dei servizi territoriali è articolata in dieci Distretti sociosanitari che costituiscono le macrostrutture aziendali a cui viene demandato il compito di assicurare i livelli di assistenza sanitaria di base, intermedia e specialistica nonché l'assistenza sociosanitaria integrata con gli Ambiti sociali di zona per le prestazioni domiciliari, semiresidenziali e residenziali.

Punto di forza dell'assistenza territoriale è la riqualificazione in corso degli ospedali dismessi in Presidi Territoriali di Salute dove è possibile concentrare in un'unica sede l'erogazione di tutte le prestazioni extraospedaliere anche in modalità day service.

Ogni distretto, sia pure con le difficoltà connesse al blocco del turn-over, sta progressivamente assumendo la struttura organizzativa prevista dal R.R. n. 6/2011.

L'assistenza territoriale viene, inoltre, garantita dalle attività dei dipartimenti territoriali (Salute Mentale, Dipendenze Patologiche e Riabilitazione), che, articolati su base distrettuale, assicurano agli utenti in stato di bisogno percorsi assistenziali sanitari e sociosanitari integrati attraverso la presa in carico globale e l'attuazione di piani di trattamento individualizzati.

#### **B) Obiettivi dell'esercizio relativi alla struttura e all'organizzazione dei servizi**

Il riordino della rete ospedaliera e il progressivo trasferimento dell'assistenza dall'ospedale al territorio, sono stati accompagnati dal potenziamento dell'attività sanitaria e sociosanitaria territoriale, sia dei servizi a gestione diretta ed in particolare dell'assistenza specialistica ambulatoriale, sia delle prestazioni sociosanitarie in regime residenziale e semiresidenziale erogate in convenzione.

**Servizio Sanitario della Puglia  
Azienda Sanitaria Locale di Lecce  
Sede Legale e Direzione Generale  
Lecce**

La riorganizzazione dell'assistenza territoriale è stata realizzata perseguendo i seguenti obiettivi prioritari:

- potenziamento delle attività di specialistica ambulatoriale e in day service;
- adozione di protocolli diagnostico – terapeutici concordati con i MMG e PLS per la presa in carico di pazienti affetti da patologie croniche;
- razionalizzazione delle agende di prenotazione degli specialisti finalizzata alla riduzione delle liste di attesa gestite per priorità;
- sviluppo dell'assistenza domiciliare integrata e dell'assistenza sociosanitaria in regime residenziale e diurno;
- sviluppo dell'integrazione sociosanitaria in raccordo con gli ambiti territoriali assicurando la piena funzionalità dell'UVM.
- contenimento della spesa farmaceutica territoriale e contrasto dei fenomeni di consumo inappropriato.

### **3.3. Prevenzione**

#### **A) Stato dell'arte**

In attuazione delle direttive regionali, il Dipartimento di Prevenzione è organizzato su due aree territoriali nord e sud della provincia. Al dipartimento di prevenzione afferiscono i servizi medici di Igiene e Sanità Pubblica, Prevenzione e Sicurezza degli Ambienti di Lavoro, Igiene degli Alimenti e della Nutrizione, e i servizi veterinari di Sanità Animale, Igiene degli Alimenti di Origine Animale, Igiene degli Allevamenti e delle Produzioni Zootecniche.

#### **B) Obiettivi dell'esercizio relativi alla struttura e all'organizzazione dei servizi**

La struttura organizzativa del Dipartimento di Prevenzione, sia pure con le difficoltà connesse al blocco del turnover, consente di assicurare su tutto il territorio aziendale le attività di verifica e controllo inerenti:

- la sorveglianza, prevenzione e controllo delle malattie infettive e parassitarie (inclusi i programmi vaccinali) e controllo delle malattie cronico-degenerative.
- la tutela della salute e della sicurezza degli ambienti aperti e confinati
- la valutazione medico legale degli stati di disabilità e per finalità pubbliche
- la sorveglianza, prevenzione, tutela della salute e sicurezza sui luoghi di lavoro
- la sorveglianza e controllo su produzione, deposito, commercio e utilizzo prodotti alimentari
- l'igiene della nutrizione
- la sanità animale
- l'igiene degli alimenti di origine animale
- l'igiene degli allevamenti e delle produzioni zootecniche.

*Servizio Sanitario della Puglia*  
**Azienda Sanitaria Locale di Lecce**  
Sede Legale e Direzione Generale  
Lecce

#### **4. L'attività del periodo**

##### **4.1. Assistenza Ospedaliera**

Nel corso dell'anno 2014 presso gli ospedali a gestione diretta (tabelle 3) sono stati effettuati n. 69.220 ricoveri ordinari, n. 552 in meno rispetto all'esercizio precedente, e n. 17.328 ricoveri in day hospital, n. 2.275 in meno rispetto all'anno precedente.

L'attività ospedaliera effettuata presso le case di cura private convenzionate (tabella 4), rileva un aumento dei ricoveri ordinari da n. 31.950 del 2013 a n. 35.910 dell'esercizio in esame, e una diminuzione dei ricoveri day hospital che passano da n. 5.673 del 2013 a 4.959 del 2014.

Il peso medio dei DRG, indice di una maggiore complessità dei casi trattati, rimane nei due esercizi pressoché invariato.

Sempre sul versante dell'appropriatezza organizzativa si evidenzia che il rapporto tra ricoveri ordinari  $\geq 2$  gg attribuiti a DRG "ad alto rischio di inappropriatelyzza" sui ricoveri ordinari  $\geq 2$ gg attribuiti a DRG non a rischio di inappropriatelyzza si attesta al 30% inferiore al valore soglia del 32% fissato dalla regione con DGR n. 788/2013.

Indicatori positivi registrano anche le UU.OO. chirurgiche in ordine al rapporto operati/dimessi pari al 62,95% con un miglioramento dell'1,12% rispetto al 2013

Il rapporto dei parti cesarei sul numero totale dei parti registra un lieve incremento pari all'0,80% rispetto all'anno 2013.

Sul versante dell'efficienza organizzativa si registra una riduzione dello 0,67% della degenza preoperatoria che si attesta a 2,02 giorni e la riduzione della degenza media dei ricoveri ordinari pari a 7,10 giorni medi per ricovero rispetto ai 7,03 rilevati nell'esercizio precedente.

##### **4.2. Assistenza Territoriale**

La razionalizzazione dell'assistenza ospedaliera, sopra evidenziata, è stata resa possibile anche grazie all'attivazione/potenziamento di setting assistenziali, alternativi ai ricoveri ospedalieri e che meglio rispondono ai bisogni di assistenza della popolazione anziana e/o non auto-sufficiente.

###### Assistenza specialistica ambulatoriale

L'assistenza specialistica ambulatoriale nel corso del 2014 ha registrato un incremento complessivo dei volumi di attività pari al 3,06%. Come si evince dalla tabella 5) le prestazioni erogate nell'anno 2014 ammontano complessivamente a n. 12.423.042 con un incremento dell'attività delle strutture a gestione diretta pari al +0,65% e del +5,91% delle prestazioni effettuate per conto del SSR dalle strutture private accreditate.

Con riferimento alle branche specialistiche la variazione tra i due anni è così ripartita: Branche a visita - 5,6%, Patologia clinica + 6,17%; Radiodiagnostica +3,71%;

Il risultato in decremento delle branche a visita è stato determinato per lo più dall'attività erogata dalle strutture private accreditate che hanno registrato un calo dell'

**Servizio Sanitario della Puglia**  
**Azienda Sanitaria Locale di Lecce**  
 Sede Legale e Direzione Generale  
 Lecce

11,32%, in particolare in evidente decremento risultano le prestazioni di Medicina dello sport, Cardiologia e Fisiokinesiterapia.

L'individuazione e l'attivazione di percorsi in regime di Day Service (D.G.R. 7/06/2012 n. 1028 e s.m.e i.) ha consentito nuove modalità di gestione dell'offerta di prestazioni ambulatoriali. Nel corso dell'anno 2014 questa modalità di erogazione, già avviata nel 2012, risulta articolata come segue:

<b>Strutture</b>	<b>Day Service attivati</b>
P.O. Fazzi	- Follow up Ipertensione, Ortopedia / Neurochirurgia, Oculistica
P.O. Casarano	- Follow up Diabete, Urologia, Ortopedia
P.O. Scorrano e sedi distrettuali di Maglie e Poggiardo	- Chirurgia, Ortopedia, Oculistica
P.O. Gallipoli	- Follow up Diabete, Chirurgia, Ortopedia, Oculistica
Distretti di Lecce, Campi, Poggiardo Maglie e Gagliano	- Follow up Ipertensione e Diabete
Distretto di Nardò	- Follow up Ipertensione e Diabete, Chirurgia, Ortopedia, Oculistica

In quasi tutti i distretti, compatibilmente con le risorse assegnate, sono adottati Percorsi Diagnostico Terapeutici (PDT) condivisi con i MMG e destinati a pazienti con rilevanti patologie croniche tra cui: diabete, scompenso cardiaco e ipertensione, BPCO.

Un intervento costante è stato rivolto alle modalità e procedure di accesso ai servizi specialistici ambulatoriali. La riorganizzazione delle agende di prenotazione secondo criteri di accesso per priorità clinica (DGR 15/06/2012, n. 1100) ha consentito un accesso agevole e appropriato agli ambulatori specialistici basato sul soddisfacimento della domanda in funzione del bisogno clinico del paziente secondo quanto previsto da Piano Nazionale e Regionale per il governo delle liste di attesa. Attualmente vengono gestite tramite il CUP Aziendale 236 agende con priorità U.B.D., nell'anno 2014 sono state erogate 52.125 prestazioni con accesso prioritario.

#### Assistenza sociosanitaria

Un altro settore di rilevanza strategica per la riqualificazione dell'assistenza territoriale è costituito dall'assistenza sociosanitaria attuata in integrazione con gli Ambiti territoriali di zona per l'erogazione di prestazioni in regime domiciliare, semiresidenziale e residenziale.

Nel corso del 2014 sono stati trattati in assistenza domiciliare n. 8.673 utenti (di cui n. 4.523 in ADI e n. 4.150 in assistenza riabilitativa domiciliare) con un incremento complessivo del + 11,87% rispetto all'esercizio precedente. Il numero degli accessi domiciliari del personale medico pari a 38.681 è stato incrementato del + 8,26%, mentre gli accessi di altro personale pari a n. 281.439, hanno registrato un incremento del + 24,65% rispetto all'anno precedente.

Un costante potenziamento viene rilevato anche per l'assistenza sociosanitaria sia in regime residenziale che semiresidenziale. Nel corso del 2014 sono state erogate

**Servizio Sanitario della Puglia**  
**Azienda Sanitaria Locale di Lecce**  
**Sede Legale e Direzione Generale**  
**Lecce**

n. 93.218 giornate di presenza in RSA, con un incremento rispetto all'anno precedente del + 6,89%, e n. 175.582 giornate di presenza in RSSA, con un incremento del 3,28%. Complessivamente sono stati assistiti n. 1.144 utenti non autosufficienti con un incremento del 2,42% sul 2013.

L'utilizzo della rete di servizi sociosanitari consente di migliorare i livelli di appropriatezza delle prestazioni e nel contempo di contenere il ricorso all'assistenza residenziale ovvero ospedaliera erogata in strutture esclusivamente sanitarie con oneri a totale carico del SSR.

**Assistenza farmaceutica**

Un'ulteriore area di attività rilevante ai fini del contenimento dei costi dell'assistenza territoriale è costituita dalla spesa farmaceutica.

In attuazione delle **disposizioni aziendali sull'appropriatezza prescrittiva di alcune classi terapeutiche** quali : l'atto deliberativo n°3273/2010 "*Misure per il contenimento della spesa farmaceutica*"; note prot. n°55439 e 55467 del 11/04/2012 "*Raccomandazioni per l'appropriatezza clinica e terapeutica degli antipsicotici....*"; nota prot. n.46164 del 20/03/2013 "*Vademecum per l'appropriata prescrizione delle eparine a basso peso molecolare...*"; nota prot. n. 112115 del 18/07/2013 relativa alle Linee guida aziendali per la valutazione dell'appropriatezza prescrittiva di *Inibitori di pompa protonica (PPI)*(allegatoA), *Ace-i/Sartani* (allegato C), *Statine* (allegato B) e *Ossigeno*; nota prot. n.75975 del 09/05/2014 per l'appropriatezza prescrittiva dell'*albumina*, nel corso del 2014 sono proseguite le attività finalizzate alla razionalizzazione e contenimento della spesa farmaceutica, allo sviluppo di specifici interventi sull'appropriatezza prescrittiva, alla realizzazione di corsi di formazione, allo sviluppo del monitoraggio riguardante soprattutto le seguenti classi di farmaci:

- Ossigeno;
- Inibitori della poma acida;
- Ace-inibitori e Sartani;
- Eparine a basso peso molecolare;
- Albumina;
- Interferoni;
- Eritropoietine;
- Fattori di crescita;
- Ormone somatotropo.

che negli anni precedenti hanno registrato dati di consumo (DDD/1.000 ab. die) e di spesa (spesa netta procapite) superiori rispetto alla Puglia ed all'Italia.

Si è proceduto, inoltre:

- All'aggiornamento, in collaborazione con la Direzione Sanitaria Aziendale, dell'atto deliberativo dei Centri autorizzati, vale a dire all'individuazione dei Centri aziendali abilitati alla prescrizione di farmaci con l'obbligo di piano terapeutico;
- All'adozione di modulistica ad hoc quale utile strumento di appropriatezza prescrittiva delle medicazioni avanzate prescritte a pazienti in ADI;
- Alla regolamentazione della prescrizione ed erogazione di prodotti aproteici a pazienti affetti da insufficienza renale cronica;

**Servizio Sanitario della Puglia  
Azienda Sanitaria Locale di Lecce  
Sede Legale e Direzione Generale  
Lecce**

- Al monitoraggio dei consumi dei farmaci afferenti alle categorie ATC indicata da AIFA per la valutazione dell'utilizzo nella nostra ASL di farmaci a brevetto scaduto;
- Al controllo dell'appropriatezza dei piani terapeutici soprattutto per la specialità ad alto costo;
- Al monitoraggio dell'attività prescrittiva dei MM.MM.GG. e PP.LL.SS. e all'elaborazione delle "Scheda Medico" con la quale si mettono a disposizione dei dati di confronto (1° livello ATC/ primi dieci principi attivi per livello ATC/sottogruppi per livello ATC) sia rispetto al valore medio regionale sia rispetto alla performance dello stesso medico nell'anno precedente.
- Alla realizzazione di campagne di informazione rivolte ai cittadini sul buon uso degli inibitori di pompa protonica e sul buon uso degli antibiotici.

#### **4.3. Prevenzione**

Le attività locali del Dipartimento di Prevenzione nelle sue diverse articolazioni si uniformano agli atti di programmazione nazionale e regionale in materia di igiene e sicurezza negli ambienti di vita e di lavoro, nella produzione e consumo di beni alimentari.

Di seguito si riportano le principali attività svolte nel corso del 2014 dai diversi servizi afferenti al medesimo dipartimento.

##### Servizio Igiene e Sanità Pubblica:

- Attività di verifica periodica dei requisiti minimi autorizzativi e vigilanza mediante controlli presso strutture sanitarie accreditate, socio-assistenziali, turistico ricettive, nonché ambulanze e mezzi per il trasporto di infermi e feriti.
- Attività di monitoraggio degli effetti sulla salute degli inquinanti ambientali con pareri e verifiche sulle bonifiche ambientali.
- Attività di prevenzione rivolte alla persona in linea con il crono programma e gli obiettivi previsti dal Piano di Prevenzione Attiva "Vaccini".
- Organizzazione per attivazione progetto sperimentale "Km in salute" approvato dalla Regione con DGR 3010/2012

##### Servizio di Prevenzione e Sicurezza negli Ambienti di Lavoro:

- Obiettivo "Prevenzione e salute nei luoghi di lavoro", l'attività di vigilanza sulle attività produttive effettuata è risultata superiore alla percentuale prevista dall'ufficio PATP Regionale pari al 5% delle unità locali, le ispezioni hanno riguardato soprattutto i settori dell'edilizia e dell'agricoltura.
- Obiettivo "Riduzione incidenza infortuni", l'attività di ispezioni per Infortuni, edilizia, agricoltura e aziende a rischio agenti chimici, effettuata è stata il 100% rispetto a quello prevista.
- Obiettivo "Riduzione incidenza Malattie Professionali" anche in questo caso sono stati rilasciati pareri preventivi per NIP e per agibilità, effettuate inchieste per malattie professionali e visite per idoneità lavorativa in numero tale da raggiungere gli obiettivi programmati.
- Obiettivo "Formazione per D.L., RSPP, Lavoratori, RLS, Coordinatori, il numero di ore effettuate per l'attività di formazione ha soddisfatto il 100% delle richieste.

##### Servizio Igiene degli Alimenti e della Nutrizione:



**Servizio Sanitario della Puglia  
Azienda Sanitaria Locale di Lecce  
Sede Legale e Direzione Generale  
Lecce**

- Attività di igiene della nutrizione mediante interventi di prevenzione e sorveglianza nutrizionale, nonché azioni di promozione della salute per il controllo della prevalenza dell'obesità in età pediatrica, in particolare con i progetti "Okkio alla salute" e "Cip e Ciop" si sono abbondantemente raggiunti i risultati attesi.
- Attività di controllo ufficiale in materia di sicurezza alimentare in attuazione della D.G.R. n. 928/2013, e del "Piano Locale in materia di sicurezza alimentare 2013-14", adottato con deliberazione D.G. n. 1488 del 30 agosto 20130.

Servizio Veterinario Area Sanità Animale:

- Controllo degli allevamenti da cui è emerso che lo sforzo profuso negli anni ha portato alla eradicazione delle malattie previste dall'O.M. 14/11/2006, ossia: Tuberculosis bovina, Brucellosi bovina, Leucosi bovina enzootica, Brucellosi ovi-caprina.
- Attività connesse al controllo del randagismo canino mediante interventi di sterilizzazione e, in accordo con le Associazioni di Volontariato, di incentivazione e promozione dell'anagrafe canina.

Servizio Veterinario Area Igiene degli Alimenti di Origine Animale:

- Attività di controllo ufficiale in materia di sicurezza alimentare in attuazione della D.G.R. n. 928/2013, e del "Piano Locale in materia di sicurezza alimentare 2013-14", adottato con deliberazione D.G. n. 1488 del 30 agosto 20130.
- Controlli ad hoc derivanti da allerte alimentari
- Attività di monitoraggio e sorveglianza sui contaminanti ambientali in attuazione del Piano Nazionale Residui 2013.

**5. La gestione economico-finanziaria dell'Azienda**

**5.1. Sintesi del bilancio e relazione sul grado di raggiungimento degli obiettivi**

Le linee strategiche della programmazione regionale richiamate sia nella DGR n. 1213/2014 nella DGR n. 2596/2014 si muovono lungo due direttrici principali:

- Il potenziamento della qualità, efficienza ed appropriatezza dell'assistenza ospedaliera con conseguente adeguamento della rete dei servizi (Ospedale, Territorio, Prevenzione) per l'erogazione dei livelli Essenziali di Assistenza mediante il riordino della rete ospedaliera ed il potenziamento delle funzioni dei dipartimenti territoriali e dell'assistenza 118.
- Misure per il contenimento dei costi a cui sono correlati i seguenti principali interventi operativi:
  - Riduzione della spesa farmaceutica mediante l'incremento dell'utilizzo dei farmaci generici e della erogazione diretta; la gestione per budget assegnato ai MMG e PLS; la rimodulazione del sistema di esenzione dal ticket; la verifica dell'appropriatezza prescrittiva.
  - Contenimento dei costi per acquisto di beni e servizi mediante la gestione centralizzata di gare anche con l'ausilio di Enti strumentali della regione (es. EMPULIA) e l'effettuazione di gare regionali e convenzioni quadro di riferimento (CONSIP) per le aziende sul territorio.

**Servizio Sanitario della Puglia**  
**Azienda Sanitaria Locale di Lecce**  
 Sede Legale e Direzione Generale  
 Lecce

Con deliberazione del Direttore Generale n. 2008 del 09.12.2013 è stato approvato il bilancio di previsione per l'esercizio 2014 della ASL LE, che ha recepito gli indirizzi della citata programmazione regionale definendo dettagliatamente le azioni da compiere per la razionalizzazione della struttura dell'offerta e per le conseguenti azioni di contenimento dei costi. Il suddetto bilancio di previsione 2014, tenuto conto della quota di FSR comunicata dalla Regione per la ASL LE, chiudeva in pareggio.

L'esercizio 2014 si chiude con un utile di € 11.414, l'analisi comparata della successiva tabella A evidenzia come la differenza tra Valore e Costo della Produzione, al netto di proventi, oneri, imposte e tasse, registra nel 2014 un risultato positivo pari a K€ 28.173 a conferma dell'efficacia delle azioni aziendali poste in essere in attuazione del piano di rientro.

**Tabella A**

<b>dati in migliaia di Euro</b>	<b>Consuntivo 2014</b>	<b>Preventivo 2014</b>	<b>Consuntivo 2013</b>
Valore della Produzione	1.419.138	1.363.768	1.393.651
Costo della Produzione	1.390.965	1.331.928	1.364.261
<b>Differenza tra Valore e Costo della Produzione</b>	<b>28.173</b>	<b>31.840</b>	<b>29.390</b>
Proventi ed oneri finanziari	-249	-271	-302
Proventi ed oneri straordinari	874	0	541
Imposte e tasse	-28.787	-31.569	-29.604
<b>Utile/(Perdita) d'esercizio</b>	<b>11</b>	<b>0</b>	<b>25</b>

## 5.2. Confronto conto economico consuntivo e relazione sugli scostamenti

Dall'analisi degli scostamenti rispetto all'esercizio 2013 dei raggruppamenti di costo così come riportati in bilancio, emerge quanto segue:

### Spesa per acquisto di beni

<b>Tipologia</b>	<b>Anno 2014</b>	<b>Anno 2013</b>	<b>Scostamento</b>
Sanitari	211.210	202.234	8.976
Non sanitari	4.950	5.245	-295
<b>Totale</b>	<b>216.160</b>	<b>207.479</b>	<b>8.681</b>

I maggiori costi di acquisto di beni sanitari riscontrati nel 2014 derivano essenzialmente dall'aumento di medicinali con AIC (+ 6,5 K€) anche se l'effettivo consumo rilevato da bilancio (acquisti  $\pm$  variazione delle rimanenze) degli stessi beni risulta essere nel 2014 di (+ 3,2 K€). Le due principali cause di tale variazione sono da

**Servizio Sanitario della Puglia**  
**Azienda Sanitaria Locale di Lecce**  
**Sede Legale e Direzione Generale**  
**Lecce**

ricondere all'incremento della erogazione diretta ed all'immissione in commercio di farmaci oncologici ad alto costo.

**Spesa per acquisto di servizi**

Tipologia	Anno 2014	Anno 2013	Scostamento
Sanitari	631.838	620.660	11.178
Non sanitari	77.105	73.932	3.173
<b>Totale</b>	<b>708.943</b>	<b>694.592</b>	<b>14.351</b>

Nel confronto tra i due esercizi si rileva che le più importanti variazioni dei costi per servizi sanitari deriva dal seguente andamento.

a) Servizi sanitari in incremento:

- Assistenza integrativa (+ 1,2 K€).
- Assistenza protesica (+3 K€).
- Assistenza ospedaliera che registra un saldo di 4,7 milioni di euro, derivante da un incremento dei costi per prestazioni da strutture pubbliche extraregionali e da privato in particolare verso Enti Ecclesiastici e una riduzione dei costi per prestazioni da strutture pubbliche regionali.
- Assistenza psichiatrica residenziale e semiresidenziale (+ 0,9 K€).
- Prestazioni socio-sanitarie a rilevanza sanitaria in regime domiciliare, residenziale e semiresidenziale da privato intraregionale (+ 2,5 K€ ) derivante sia da maggiori volumi di attività sia dall'adeguamento delle rette per RSSA a seguito delle autorizzazioni definitive interamente coperte da specifico finanziamento regionale.
- Consulenze, Collaborazioni, Interinale e altre prestazioni di lavoro sanitarie e sociosanitarie che registrano un aumento di 1,5 milioni di euro.

b) Servizi sanitari in decremento:

- Assistenza specialistica ambulatoriale (- 3,6 K€) dovuta essenzialmente ad una riduzione della mobilità passiva verso Enti Ecclesiastici
- Distribuzione farmaci file F mobilità passiva (- 1,4 K€ ).

Servizi non sanitari

L'incremento complessivo dei servizi non sanitari deriva sostanzialmente dall'aumento delle spese di pulizia a fronte di importanti decrementi, rilevati in altri servizi tra cui assistenza informatica, altre utenze ed altri servizi non sanitari da privato.

Con riferimento ai servizi affidati alla società in house Sanitaservice Asl LE srl, si evidenzia che a quattro anni dalla costituzione della Società, i fabbisogni della ASL sono ampiamente mutati a causa di fattori quali:

- Pensionamento di dipendenti "strutturati" della ASL;
- Modifica dell'assetto organizzativo della ASL a seguito delle successive disposizioni regionali in materia di riordino ospedaliero;
- Rideterminazione della dotazione organica della ASL;
- Criticità di tipo organizzativo rilevate nell'erogazione dei servizi all'interno delle varie strutture sanitarie.

**Servizio Sanitario della Puglia**  
**Azienda Sanitaria Locale di Lecce**  
 Sede Legale e Direzione Generale  
 Lecce

Pertanto, nel corso dell'esercizio 2014 si è proceduto alla riorganizzazione dei servizi affidati tenendo conto dei reali fabbisogni per singola struttura e del confronto con il mercato al fine di verificare la convenienza economica del mantenimento dei servizi in autoproduzione.

Ai fini della compatibilità economica di Sanitaservice con il mercato, sono stati applicati i valori previsti dalla tabella della AVCP.

I risultati della convenienza economica dei servizi in autoproduzione rispetto ai valori di mercato sono riportati nella deliberazione D.G. n. 1602/2014 con la quale si è approvato il business plan per il periodo 2014 – 2016.

In conclusione, come riportato dettagliatamente nel citato business plan 2014-2016, viene confermata per tutto il triennio la sostenibilità economica di Sanitaservice tanto rispetto ai costi storici attualizzati quanto con riferimento al mercato, evidenziando un ulteriore progressivo incremento del vantaggio economico.

**Manutenzione e riparazione (ordinaria esternalizzati)**

Anno 2014	Anno 2013	Scostamento
22.652	22.975	- 323

I costi relativi alle Manutenzioni rimangono pressoché invariati

**Spesa del personale**

Ruolo	Anno 2014	Anno 2013	Scostamento
Sanitario	326.948	326.306	642
Professionale	827	1.005	-178
Tecnico	45.475	45.530	-55
Amministrativo	24.487	24.885	-398
<b>Totale</b>	<b>397.737</b>	<b>397.726</b>	<b>11</b>

I costi relativi al personale dipendente sono rimasti pressoché invariati ciò è da correlare al blocco del turn – over disposto dal Piano di rientro, nonché alle disposizioni contenute nell'art. 13 della L.R. n. 1/2011 in ordine al contenimento della spesa, nel limite del 50% di quella sostenuta nel 2009, per il personale assunto a tempo determinato.

**Servizio Sanitario della Puglia**  
**Azienda Sanitaria Locale di Lecce**  
 Sede Legale e Direzione Generale  
 Lecce

### 5.3. Relazione sui costi per livelli essenziali di assistenza e relazione sugli scostamenti

Come si evince dal Modello LA (Allegato E) i costi per Livelli di assistenza rilevati nell'esercizio 2014 registrano un progressivo allineamento alle disposizioni regionali, Documento Indirizzo Economico Funzionale del Servizio Sanitario regionale. Ripartizione 2014-2015 (proposta di deliberazione della Giunta Regionale) in linea, tra l'altro con il DIEF anno 2013 approvato con DGR n. 751 del 10/04/2014, che prevedono la seguente ripartizione: Prevenzione 5%; Assistenza Territoriale 51%; Assistenza Ospedaliera 44%.

Nella tabella seguente è riportata la distribuzione percentuale dei costi 2014 per livelli di assistenza e lo scostamento rispetto all'esercizio precedente:

Livelli di assistenza	Anno 2014	Anno 2013	Scostamento
PREVENZIONE	4,14%	4,35%	-4,8%
TERRITORIO	52,72%	51,44%	2,5%
OSPEDALIERA	43,13%	44,21%	-2,4%

La riduzione dei costi per assistenza ospedaliera correlata all'aumento dei costi per attività territoriali è conseguente alla riconversione degli ospedali dismessi in presidi territoriali afferenti ai distretti sociosanitari.

#### Conclusioni

L'esercizio 2014 chiude sostanzialmente in equilibrio a dimostrazione che lo sforzo compiuto dall'Azienda per attuare a livello locale le misure contenute nel Piano di Rientro (L.R. 2/2011) ha raggiunto i risultati attesi.

Tuttavia l'equilibrio economico rappresenta solo uno dei vincoli per la sostenibilità del sistema, gli obiettivi fondamentali, infatti, sono connessi alla capacità dell'Azienda sanitaria di garantire in modo efficiente ed appropriato i Livelli Essenziali di Assistenza quali diritti esigibili ed universali della comunità locale.

La profonda riorganizzazione dell'offerta operata in attuazione del Piano di Rientro ha posto le basi per il progressivo allineamento dei servizi ai bisogni emergenti della popolazione. Gli interventi realizzati hanno consentito di liberare risorse indispensabili, da un lato, a fronteggiare il blocco del turn – over e, dall'altro, a potenziare l'assistenza in favore dei soggetti più deboli con bisogni assistenziali crescenti legati alla non autosufficienza e alle patologie croniche.

Pertanto, l'equilibrio di bilancio raggiunto costituisce la condizione necessaria per dare maggiore impulso alle azioni avviate per la riqualificazione dei servizi sanitari e sociosanitari della provincia di Lecce.

Lecce, 30 aprile 2015

Direttore Generale  
 Dott. Giovanni Gorgoni



Tabella 1)  
(Allegata alla Relazione al bilancio di esercizio 2014)

**DOTAZIONE POSTI LETTO PER DISCIPLINA - OSPEDALI A GESTIONE DIRETTA - ANNO 2014**

		P.O. Fazzi - San Cesario				P.O. Copertino		P.O.Galatina		P.O. Scorrano		P.O. Casarano		P.O. Gallipoli		Totale P.L. attivi			P.L. R.R. 28.12.12 n. 36	Differenza
	Specialità	Osp."Fazzi"		P.R. San Cesario																
		DEG.ORD.	DH	DEG.ORD.	DH	DEG.ORD.	DH	DEG.ORD.	DH	DEG.ORD.	DH	DEG.ORD.	DH	DEG.ORD.	DH	DEG.ORD.	DH	Totale		
02	Day hospital multidisciplinare													9		0	9	9	0	9
07	Cardiochirurgia	26														26	0	26	26	0
08	Cardiologia/UTIC	20				12		16		15	1	13		12	2	88	3	91	92	-1
08	Emodinamica	20														20	0	20	20	0
09	Chirurgia generale	40				20	2	20	2	25	1	31	1	20	1	156	7	163	170	-7
10	Chirurgia maxillo-facciale															0	0	0	10	-10
11	Chirurgia pediatrica											17	3			17	3	20	20	0
12	Chirurgia plastica	15														15	0	15	15	0
13	Chirurgia toracica	20														20	0	20	20	0
14	Chirurgia vascolare															0	0	0	10	-10
18	Ematologia	16	8													16	8	24	24	0
19	Malattie endocrine	5	1										2			5	3	8	8	0
21	Geriatria					18		12				18				48	0	48	53	-5
24	Malattie infettive	18	2					16	4							34	6	40	40	0
26	Medicina generale	60	8			22	2	40	4	54	5	28	2	24	1	228	22	250	252	-2
29	Nefrologia	17	4					10	1			8	2			35	7	42	41	1
30	Neurochirurgia	33	2													33	2	35	35	0
32	Neurologia	27	1									25	1			52	2	54	54	0
34	Oculistica	16	5													16	5	21	21	0
36	Ortopedia e traumatologia	36				22	2	22	2	23	1	22	2	22	2	147	9	156	156	0
37	Ostetricia e ginecologia	44	6			24		22	2	22	2	15	3	20	1	147	14	161	138	23
38	Otorinolaringoiatria	20														20	0	20	20	0
39	Pediatria	18	2			10	1	16	2	9	1	14	2	16	2	83	10	93	76	17
40	Psichiatria	15						15		15		12				57	0	57	57	0
43	Urologia	18	2			18	2					18	2			54	6	60	58	2
49	Terapia intensiva	15								4		4		4		27	0	27	31	-4
50	Unità coronarica	8														8	0	8	8	0
52	Dermatologia	10														10	0	10	10	0
56	Recupero e riabilitazione funzionale			18												18	0	18	60	-42
56	Riabilitazione cardiologica			20	6											0	6	6	20	-14
56	Riabilitazione respiratoria																	20	0	
58	Gastroenterologia							19	1	14	2					33	3	36	36	0
60	Lungodegenza	6				12				6				16		40	0	40	74	-34
62	Neonatologia	12														12	0	12	30	-18
64	Oncologia	18	12										12	16	16	34	40	74	60	14
65	Oncoematologia pediatrica	8	2													8	2	10	10	0
68	Pneumologia	20						20						18	2	58	2	60	66	-6
71	Reumatologia		4													0	4	4	4	0
73	Terapia intensiva neonatale	8														8	0	8	8	0
75	Neuro-riabilitazione															0	0	0	0	0
	Totale	589	59	38	6	158	9	228	18	187	13	225	32	168	36	1593	173	1766	1853	-87

Tabella 1)  
(Allegata alla Relazione al bilancio di esercizio 2014)

Regolamento Regionale 28.12.2012 n. 36								
Fazzi	S. Cesario	Copertino	Galatina	Scorrano	Casarano	Gallipoli	TOTALE	DIFF
							0	9
26							26	-
20		12	16	16	12	16	92	- 1
20							20	-
40		24	24	26	32	24	170	- 7
10							10	- 10
					20		20	-
15							15	-
20							20	-
10							10	- 10
24							24	-
6					2		8	-
		18	18		15		51	- 3
20			20				40	-
68		24	42	44	30	44	252	- 2
21			10		10		41	1
35							35	-
28					26		54	-
21							21	-
36		24	24	24	24	24	156	-
50		32	32	24			138	23
20							20	-
20		10	10	10	16	10	76	17
15			15	15	12		57	-
20		20			18		58	2
15				4	4	8	31	- 4
8							8	-
10							10	-
	60						60	- 42
	20						20	- 14
	20						20	-
			20	16			36	-
18		24		16		16	74	- 34
12		6	6	6			30	- 18
30					10	20	60	14
10							10	-
26			20			20	66	- 6
4							4	-
8							8	-
							0	-
<b>686</b>	<b>100</b>	<b>194</b>	<b>257</b>	<b>201</b>	<b>231</b>	<b>182</b>	<b>1851</b>	<b>- 85</b>
38	56	27	11	1	-26	-22		

Tabella 2)  
(Allegata alla Relazione al bilancio di esercizio 2014)

**DOTAZIONE POSTI LETTO PER SPECIALITA' - AZIENDA OSPEDALIERA "CARD. G. PANICO" DI TRICASE E CASE DI CURA PRIVATE - ANNO 2014**

	Specialità	Ente Ecclesiastico	Case di cura						Totale
		"C.Panico"	"Petruciani"	"Villa Bianca"	"Villa Verde"	"San Francesco"	"Città di Lecce"	"Euroitalia"	
		P.L.	P.L.	P.L.	P.L.	P.L.	P.L.	P.L.	
02	Day hospital multidisciplinare		10						10
07	Cardiochirurgia						30		30
08	Cardiologia	18	6				20		44
08	Emodinamica								-
09	Chirurgia generale	36	30			16	10		92
10	Chirurgia maxillo-facciale	4					10		14
11	Chirurgia pediatrica		10						10
12	Chirurgia plastica								-
13	Chirurgia toracica								-
14	Chirurgia vascolare	15	8						23
18	Ematologia	12							12
19	Malattie endocrine								-
21	Geriatrics								-
24	Malattie infettive								-
26	Medicina generale	28				16			44
29	Nefrologia	9					10		19
30	Neurochirurgia						10		10
32	Neurologia	29							29
34	Oculistica	8				2	10		20
36	Ortopedia e traumatologia	28		32			16		76
37	Ostetricia e ginecologia	28	20			8			56
38	Otorinolaringoiatria	14				6			20
39	Pediatria	8	8						16
40	Psichiatria				16				16
43	Urologia	26	8			3			37
49	Terapia intensiva	10			15		8		33
50	Unità coronarica	10					8		18
52	Dermatologia								-
56	Recupero e riabilitazione funzionale	20					18	122	160
56	Riabilitazione cardiologica		20	10					30
56	Riabilitazione respiratoria								-
58	Gastroenterologia								-
60	Lungodegenza	18	10						28
62	Neonatologia	8							8
64	Oncologia	9							9
65	Oncoematologia pediatrica								-
68	Pneumologia	20							20
71	Reumatologia								-
73	Terapia intensiva neonatale	6							6
75	Neuro-riabilitazione				15		15		30
	<b>Totale</b>	<b>364</b>	<b>130</b>	<b>42</b>	<b>46</b>	<b>51</b>	<b>165</b>	<b>122</b>	<b>920</b>



Tabella 3)  
(Allegata alla Relazione al bilancio di esercizio 2014)

RICOVERI EROGATI NEGLI OSPEDALI A GESTIONE DIRETTA - ANNO 2014														
MDC	RICOVERI ORDINARI						RICOVERI DAY HOSPITAL							
	Numero ricoveri		Peso medio		Degenza media		Numero ricoveri		Numero accessi		Peso medio		Accessi medi	
	2013	2014	2013	2014	2013	2014	2013	2014	2013	2014	2013	2014	2013	2014
00 Altri DRG	1.044	770	3,18	3,59	15,11	15,83	360	346	1.042	2.032	0,66	0,35	2,89	5,87
01 Malattie e disturbi del sistema nervoso	4.445	4.467	1,09	1,11	5,80	8,21	572	346	2.530	1.935	0,84	0,81	4,42	5,59
02 Malattie e disturbi dell'occhio	776	685	0,63	0,63	5,40	6,01	577	147	1.023	274	0,56	0,71	1,77	1,86
03 Malattie e disturbi dell'orecchio, del naso, della bocca e della gola	2.216	2.139	0,61	0,63	2,84	4,09	445	418	993	982	0,58	0,60	2,23	2,35
04 Malattie e disturbi dell'apparato respiratorio	6.854	7.175	1,21	1,18	6,97	10,06	751	918	1.610	2.111	0,68	0,64	2,14	2,30
05 Malattie e disturbi dell'apparato cardiocircolatorio	8.966	8.560	1,22	1,24	4,94	7,45	1.019	975	1.614	2.174	0,87	0,93	1,58	2,23
06 Malattie e disturbi dell'apparato digerente	7.648	7.634	0,97	0,97	4,78	7,05	1.312	1.371	2.184	2.862	0,58	0,60	1,66	2,09
07 Malattie e disturbi epatobiliari e del pancreas	3.161	3.069	1,23	1,21	6,95	8,76	1.075	865	2.682	3.020	1,09	1,06	2,49	3,49
08 Malattie e disturbi del sistema muscolo-scheletrico e del tessuto connettivo	6.332	6.711	1,14	1,15	5,24	6,98	1.623	1.588	3.258	4.037	0,86	0,84	2,01	2,54
09 Malattie e disturbi della pelle, del tessuto sottocutaneo e della mammella	2.449	2.220	0,86	0,85	3,23	4,05	785	874	1.431	1.779	0,74	0,73	1,82	2,04
10 Malattie e disturbi endocrini, nutrizionali e metabolici	1.561	1.627	0,66	0,62	5,25	6,27	1.156	1.134	1.889	2.250	0,64	0,70	1,63	1,98
11 Malattie e disturbi del rene e delle vie urinarie	3.174	3.217	0,93	0,93	6,90	8,27	627	701	1.894	2.564	0,67	0,70	3,02	3,66
12 Malattie e disturbi dell'apparato riproduttivo maschile	1.213	1.164	0,83	0,83	4,31	4,47	700	800	1.073	1.299	0,74	0,72	1,53	1,62
13 Malattie e disturbi dell'apparato riproduttivo femminile	2.315	2.410	0,88	0,87	3,05	4,23	485	544	775	1.013	0,72	0,74	1,60	1,86
14 Gravidanza. Parto e puerperio	6.948	6.859	0,53	0,53	1,61	3,58	894	812	1.423	1.068	0,46	0,45	1,59	1,32
15 Malattie e disturbi del periodo neonatale	4.698	4.574	0,49	0,45	2,12	4,18	4	11	5	18	0,57	0,29	1,25	1,64
16 Malattie e disturbi del sangue, degli organi ematopoietici e del sistema immunitario	850	810	0,90	0,90	8,77	9,02	1.003	830	7.657	8.320	0,86	0,86	7,63	10,02
17 Malattie e disturbi mieloproliferativi e neoplasie scarsamente differenziate	1.152	1.206	1,40	1,44	7,92	8,78	4.400	3.162	29.265	31.514	0,81	0,83	6,65	9,97
18 Malattie infettive e parassitarie	1.075	968	1,06	1,01	7,80	8,27	120	135	281	403	0,65	0,78	2,34	2,99
19 Malattie e disturbi mentali	1.720	1.695	0,73	0,72	11,10	11,89	194	156	2.276	2.137	0,62	0,64	11,73	13,70
20 Abuso di alcool/droghe e disturbi mentali organici indotti	139	149	0,49	0,46	6,09	6,20		1		2		0,87		2,00
21 Traumatismi, avvelenamenti ed effetti tossici dei farmaci	462	518	0,75	0,69	5,45	4,99	72	66	109	134	0,44	0,44	1,51	2,03
22 Ustioni	14	12	2,24	1,42	7,29	5,00		1		1		2,80		1,00
23 Fattori che influenzano lo stato di salute ed il ricorso ai servizi sanitari	365	402	0,75	0,59	6,85	7,90	670	667	2.213	2.887	0,38	0,40	3,30	4,33
24 Traumatismi multipli rilevanti	130	141	2,86	2,74	11,82	11,72								
25 DRG non classificabile	65	38	1,68	1,74	9,25	16,13	759	460	1.297	1.444	1,24	1,23	1,71	3,14
<b>TOTALE</b>	<b>69.772</b>	<b>69.220</b>	<b>0,99</b>	<b>0,98</b>	<b>5,15</b>	<b>7,00</b>	<b>19.603</b>	<b>17.328</b>	<b>68.524</b>	<b>76.260</b>	<b>0,76</b>	<b>0,75</b>	<b>3,5</b>	<b>4,40</b>

Tabella 4)  
(Allegata alla Relazione al bilancio di esercizio 2014)

RICOVERI EROGATI NELE CASE DI CURA CONVENZIONATE														
MDC	RICOVERI ORDINARI						RICOVERI DAY HOSPITAL							
	Numero ricoveri		Peso medio		Degenza media		Numero ricoveri		Numero accessi		Peso medio		Accessi medi	
	2013	2014	2013	2014	2013	2014	2013	2014	2013	2014	2013	2014	2013	2014
00 Altri DRG	129	148	9,88	7,56	23,84	18,27	3	1	3	1	2,50		1,00	
01 Malattie e disturbi del sistema nervoso	2.711	2.562	1,04	1,04	13,16	15,94	9	8	10	12	0,69	1,07	1,11	1,50
02 Malattie e disturbi dell'occhio	327	800	0,73	0,79	3,74	2,10	415	468	415	468	0,83	0,82	1,00	1,00
03 Malattie e disturbi dell'orecchio, del naso, della bocca e della gola	1.431	1.436	0,76	0,77	2,28	2,93	108	89	108	89	0,83	0,85	1,00	1,00
04 Malattie e disturbi dell'apparato respiratorio	1.920	2.001	1,24	1,21	7,52	8,67	2	4	2	4	0,70	1,35	1,00	1,00
05 Malattie e disturbi dell'apparato cardiocircolatorio	5.947	6.487	1,71	1,64	4,13	5,73	378	308	378	308	0,71	0,71	1,00	1,00
06 Malattie e disturbi dell'apparato digerente	2.113	2.471	1,06	1,02	4,45	4,95	302	366	302	366	0,64	0,65	1,00	1,00
07 Malattie e disturbi epatobiliari e del pancreas	1.128	1.121	1,31	1,16	5,60	5,63	5	8	5	8	0,98	0,82	1,00	1,00
08 Malattie e disturbi del sistema muscolo-scheletrico e del tessuto connettivo	5.040	5.860	1,19	1,09	3,72	8,53	1.194	1.230	3.539	3.624	0,75	0,75	2,96	2,95
09 Malattie e disturbi della pelle, del tessuto sottocutaneo e della mammella	835	1.044	0,76	0,77	1,62	2,05	269	215	272	216	0,77	0,75	1,01	1,00
10 Malattie e disturbi endocrini, nutrizionali e metabolici	418	638	0,62	0,59	4,81	6,05	187	168	188	168	0,71	0,68	1,01	1,00
11 Malattie e disturbi del rene e delle vie urinarie	2.345	2.541	0,99	0,98	3,54	4,37	83	78	83	78	0,53	0,55	1,00	1,00
12 Malattie e disturbi dell'apparato riproduttivo maschile	639	963	1,01	0,92	2,83	2,61	214	239	214	261	0,59	0,61	1,00	1,09
13 Malattie e disturbi dell'apparato riproduttivo femminile	1.039	1.309	0,92	0,94	2,14	2,36	201	262	201	262	0,88	0,91	1,00	1,00
14 Gravidanza. Parto e puerperio	1.947	1.660	0,54	0,53	2,81	3,71	97	94	97	94	0,46	0,46	1,00	1,00
15 Malattie e disturbi del periodo neonatale	1.553	1.364	0,44	0,51	3,24	5,12								
16 Malattie e disturbi del sangue, degli organi ematopoietici e del sistema immunitario	227	957	0,98	0,92	6,36	15,41	671	747	905	1.011	0,96	0,90	1,35	1,35
17 Malattie e disturbi mieloproliferativi e neoplasie scarsamente differenziate	456	964	1,67	1,46	7,01	9,52	1.407	530	2.262	684	0,98	1,31	1,61	1,29
18 Malattie infettive e parassitarie	316	276	1,22	1,23	9,76	11,08	6	10	7	13	1,13	1,00	1,17	1,30
19 Malattie e disturbi mentali	747	674	0,73	0,72	9,86	9,32	1	1	1	1	0,54	1,68	1,00	1,00
20 Abuso di alcool/droghe e disturbi mentali organici indotti	47	54	0,81	0,83	9,43	9,04								
21 Traumatismi, avvelenamenti ed effetti tossici dei farmaci	195	176	0,82	0,84	4,90	5,45	1	6	1	6	1,24	1,12	1,00	1,00
22 Ustioni	2	4	1,10	1,11	5,00	3,75								
23 Fattori che influenzano lo stato di salute ed il ricorso ai servizi sanitari	418	387	0,59	0,64	6,81	7,35	119	127	147	155	1,00	0,84	1,24	1,22
24 Traumatismi multipli rilevanti	17	13	3,06	2,38	11,76	9,69								
25 DRG non classificabile	3		1,60		8,33		1		1		1,20		1,00	
<b>TOTALE</b>	<b>31.950</b>	<b>35.910</b>	<b>1,15</b>	<b>1,11</b>	<b>5,09</b>	<b>6,85</b>	<b>5.673</b>	<b>4.959</b>	<b>9.141</b>	<b>7.829</b>	<b>0,83</b>	<b>0,83</b>	<b>1,61</b>	<b>1,58</b>

Tabella 5)  
(Allegata alla Relazione bilancio esercizio 2013)

Assistenza specialistica ambulatoriale. Anni 2013 - 2014

Volumi attività per branca di attività strutture eroganti (pubbliche/convenzionate)

CODBRA	BRADSC	Strutture a gestione diretta		Strutture convenzionate		Totale		Differenza
		2013	2014	2013	2014	2013	2014	2014-2013
02	CARDIOLOGIA	802.656	791.106	175.999	134.156	978.655	925.262	-53.393
03	CHIRURGIA GENERALE	52.258	51.933	9.747	14.655	62.005	66.588	4.583
04	DERMOSIFILOPATIA	43.780	41.687	4.451	7.442	48.231	49.129	898
06	ENDOCRINOLOGIA	17.824	18.019	5.628	756	23.452	18.775	-4.677
07	GASTROENTEROLOGIA	31.928	32.585	14.059	2.950	45.987	35.535	-10.452
08	MEDICINA DELLO SPORT	299.665	294.355	171.619	24.273	471.284	318.628	-152.656
09	NEFROLOGIA	62.796	60.877	8.718	43.154	71.514	104.031	32.517
10	NEUROCHIRURGIA	78	876	428	348	506	1.224	718
11	NEUROLOGIA	22.915	20.755	45.860	38.956	68.775	59.711	-9.064
12	OCULISTICA	16.206	17.444	9.554	9.973	25.760	27.417	1.657
13	ODONTOSTOMATOLOGIA	26.580	25.501	128.340	142.232	154.920	167.733	12.813
14	ORTOPEDIA E TRAUMATOLOGIA	88.363	96.029	17.630	44.188	105.993	140.217	34.224
15	OSTETRICIA E GINECOLOGIA	46.909	46.483	10.539	9.709	57.448	56.192	-1.256
16	OTORINOLARINGOIATRIA	24.046	24.352	1.022	2.174	25.068	26.526	1.458
17	PNEUMOLOGIA	25.709	26.371	3.009	3.528	28.718	29.899	1.181
19	UROLOGIA	8.908	9.900	5.142	4.297	14.050	14.197	147
20	PSICHIATRIA	4.213	3.867	1.595	1.468	5.808	5.335	-473
30	MEDICINA INTERNA	1.540	2.017	0	0	1.540	2.017	477
35	CHIRURGIA PLASTICA	3.941	4.257	80	63	4.021	4.320	299
37	CHIRURGIA VASCOLARE ANGIOLOGIA	162	228	61	4.020	223	4.248	4.025
71	FISIOKINESITERAPIA	33.367	30.116	749.782	704.202	783.149	734.318	-48.831
72	MEDICINA NUCLEARE	3.870	4.529	6.572	9.581	10.442	14.110	3.668
73	PATOLOGIA CLINICA	4.593.698	4.653.859	4.005.578	4.475.743	8.599.276	9.129.602	530.326
74	RADIOLOGIA DIAGNOSTICA	196.865	196.120	135.362	145.146	332.227	341.266	9.039
79	ONCOLOGIA	50.058	43.924	12.298	26.594	62.356	70.518	8.162
87	RADIOTERAPIA	63.280	64.622	0	0	63.280	64.622	1.342
90	ALTRE PRESTAZIONI	2.510	3.195	0	0	2.510	3.195	685
91	ANESTESIA	1.091	2.432	5.926	5.995	7.017	8.427	1.410
<b>TOTALE</b>		<b>6.525.216</b>	<b>6.567.439</b>	<b>5.528.999</b>	<b>5.855.603</b>	<b>12.054.215</b>	<b>12.423.042</b>	<b>368.827</b>
<b>DIFFERENZA 2014 - 2013</b>		<b>42.223</b>		<b>326.604</b>		<b>368.827</b>		<b>3,06%</b>

**ALLEGATO B**

STATO PATRIMONIALE ATTIVO			Importo: Euro			
SCHEMA DI BILANCIO			Esercizio	Esercizio	Var. 2014/2013	
Decreto Interministeriale 20 marzo 2013			2014	2013	Importo	%
A) IMMOBILIZZAZIONI						
I Immobilizzazioni immateriali			146.303	186.732	(40.430)	(22%)
1) Costi d'impianto e di ampliamento			-	-	-	-
2) Costi di ricerca e sviluppo			-	-	-	-
3) Diritti di brevetto e di utilizzazione delle opere dell'ingegno			-	-	-	-
4) Immobilizzazioni immateriali in corso e acconti			-	-	-	-
5) Altre immobilizzazioni immateriali			146.303	186.732	(40.430)	(22%)
II Immobilizzazioni materiali			233.300.915	231.523.169	1.777.746	1%
1) Terreni			6.496.455	6.307.750	188.705	3%
a) Terreni disponibili			6.496.455	6.307.750	188.705	3%
b) Terreni indisponibili			-	-	-	-
2) Fabbricati			159.015.742	163.959.591	(4.943.849)	(3%)
a) Fabbricati non strumentali (disponibili)			776.811	776.811	-	0%
b) Fabbricati strumentali (indisponibili)			158.238.931	163.182.780	(4.943.849)	(3%)
3) Impianti e macchinari			5.460.365	6.006.781	(546.416)	(9%)
4) Attrezzature sanitarie e scientifiche			16.588.656	18.798.375	(2.209.720)	(12%)
5) Mobili e arredi			3.104.371	3.274.365	(169.995)	(5%)
6) Automezzi			189.692	454.789	(265.097)	(58%)
7) Oggetti d'arte			-	-	-	-
8) Altre immobilizzazioni materiali			885.939	1.191.201	(305.262)	(26%)
9) Immobilizzazioni materiali in corso e acconti			41.559.696	31.530.318	10.029.379	32%
			Entro 12 mesi	Oltre 12 mesi		
III Immobilizzazioni finanziarie			-	-	-	-
1) Crediti finanziari			-	-	-	-
a) Crediti finanziari v/Stato			-	-	-	-
b) Crediti finanziari v/Regione			-	-	-	-
c) Crediti finanziari v/partecipate			-	-	-	-
d) Crediti finanziari v/altri			-	-	-	-
2) Titoli			101.862	101.862	-	-
a) Partecipazioni			101.862	101.862	-	-
b) Altri titoli			-	-	-	-
Totale A)			233.549.079	231.811.764	1.737.316	1%
B) ATTIVO CIRCOLANTE						
I Rimanenze			26.841.759	28.239.413	(1.397.654)	(5%)
1) Rimanenze beni sanitari			25.946.541	27.150.006	(1.203.464)	(4%)
2) Rimanenze beni non sanitari			895.218	1.089.407	(194.189)	(18%)
3) Acconti per acquisti beni sanitari			-	-	-	-
4) Acconti per acquisti beni non sanitari			-	-	-	-
II Crediti			317.538.409	114.929.174	202.609.235	176%
1) Crediti v/Stato			378.865	378.865	94.759	33%
a) Crediti v/Stato - parte corrente			-	-	-	-
1) Crediti v/Stato per spesa corrente e acconti			-	-	-	-
2) Crediti v/Stato - altro			-	-	-	-
b) Crediti v/Stato - investimenti			-	-	-	-
c) Crediti v/Stato - per ricerca			-	-	-	-
1) Crediti v/Ministero della Salute per ricerca corrente			-	-	-	-
2) Crediti v/Ministero della Salute per ricerca finalizzata			-	-	-	-
3) Crediti v/Stato per ricerca - altre Amministrazioni centrali			-	-	-	-
4) Crediti v/Stato - investimenti per ricerca			-	-	-	-
d) Crediti v/prefetture			378.865	378.865	284.107	33%
2) Crediti v/Regione o Provincia Autonoma			297.361.127	80.616.324	216.744.803	269%
a) Crediti v/Regione o Provincia Autonoma - parte corrente			128.275.737	76.008.531	52.267.206	69%
1) Crediti v/Regione o Provincia Autonoma per spesa corrente			128.275.737	76.008.531	52.267.206	69%
a) Crediti v/Regione o Provincia Autonoma per finanziamento sanitario ordinario corrente			113.740.813	56.754.540	56.986.273	100%
b) Crediti v/Regione o Provincia Autonoma per finanziamento sanitario aggiuntivo corrente LEA			-	-	-	-
c) Crediti v/Regione o Provincia Autonoma per finanziamento sanitario aggiuntivo corrente extra LEA			-	-	-	-
d) Crediti v/Regione o Provincia Autonoma per spesa corrente - altro			14.534.924	19.253.990	(4.719.067)	(25%)
2) Crediti v/Regione o Provincia Autonoma per ricerca			-	-	-	-
b) Crediti v/Regione o Provincia Autonoma - patrimonio netto			169.085.390	4.607.793	164.477.597	3.570%
1) Crediti v/Regione o Provincia Autonoma per finanziamento per investimenti			169.085.390	4.607.793	164.477.597	3.570%
2) Crediti v/Regione o Provincia Autonoma per incremento fondo di dotazione			-	-	-	-
3) Crediti v/Regione o Provincia Autonoma per ripiano perdite			-	-	-	-
4) Crediti v/Regione o Provincia Autonoma per ricostituzione risorse da investimenti esercizi precedenti			-	-	-	-
3) Crediti v/Comuni			3.646.064	4.138.633	(492.569)	(12%)
4) Crediti v/aziende sanitarie pubbliche e acconto quota FSR da distribuire			135.636	244.766	(109.130)	(45%)
a) Crediti v/aziende sanitarie pubbliche della Regione			19.751	125.271	(105.520)	(84%)
b) Crediti v/aziende sanitarie pubbliche fuori Regione			115.884	119.494	(3.610)	(3%)
5) Crediti v/società partecipate e/o enti dipendenti della Regione			21.380	126.229	(104.849)	(83%)
6) Crediti v/Erario			-	-	-	-
7) Crediti v/altri			15.995.337	29.519.116	(13.523.779)	(46%)
III Attività finanziarie che non costituiscono immobilizzazioni			-	-	-	-
1) Partecipazioni che non costituiscono immobilizzazioni			-	-	-	-
2) Altri titoli che non costituiscono immobilizzazioni			-	-	-	-
IV Disponibilità liquide			54.264.425	60.719.101	(6.454.675)	(11%)
1) Cassa			358.201	146.163	212.038	145%
2) Istituto Tesoriere			52.647.806	59.024.941	(6.377.135)	(11%)
3) Tesoreria Unica			-	-	-	-
4) Conto corrente postale			1.258.419	1.547.997	(289.578)	(19%)
Totale B)			398.644.593	203.887.687	194.756.906	96%
C) RATEI E RISCONTI ATTIVI						
I Ratei attivi			249.298	-	249.298	
II Risconti attivi			2.052.087	285.600	1.766.488	619%
Totale C)			2.301.386	285.600	2.015.786	706%
TOTALE ATTIVO (A+B+C)			632.495.059	435.985.051	196.510.008	44%

D) CONTI D'ORDINE				-	
I Canoni di leasing ancora da pagare	-	-	-	-	
II Depositi cauzionali	-	-	-	-	
III Beni in comodato	-	-	-	-	
IV Altri conti d'ordine	-	-	-	-	
Totale D)	-	-	-	-	



**STATO PATRIMONIALE PASSIVO**

Importi: Euro

SCHEMA DI BILANCIO Decreto Interministeriale 20 marzo 2013		Esercizio 2014	Esercizio 2013	Var. 2014/2013 Importo %	
<b>A) PATRIMONIO NETTO</b>					
I Fondo di dotazione		659.729	659.729	-	
II Finanziamenti per investimenti		319.617.742	150.598.557	169.019.185	112%
1) Finanziamenti per beni di prima dotazione		-	-	-	
2) Finanziamenti da Stato per investimenti		-	-	-	
a) Finanziamenti da Stato ex art. 20 Legge 67/88		-	-	-	
b) Finanziamenti da Stato per ricerca		-	-	-	
c) Finanziamenti da Stato - altro		-	-	-	
3) Finanziamenti da Regione per investimenti		313.973.079	149.353.237	164.619.842	110%
4) Finanziamenti da altri soggetti pubblici per investimenti		-	-	-	
5) Finanziamenti per investimenti da rettifica contributi in conto esercizio		5.644.663	1.245.320	4.399.343	
III Riserve da donazioni e lasciti vincolati ad investimenti		583.803	642.528	(58.725)	(9%)
IV Altre riserve		-	-	-	
V Contributi per ripiano perdite		-	-	-	
VI Utili (perdite) portati a nuovo		-	(52.878.335)	52.878.335	(100%)
VII Utile (perdita) dell'esercizio		11.412	25.775	(14.363)	(56%)
<b>Totale A)</b>		<b>320.872.689</b>	<b>99.048.254</b>	<b>221.824.435</b>	<b>224%</b>
<b>B) FONDI PER RISCHI ED ONERI</b>					
1) Fondi per imposte, anche differite		200.000	200.000	-	%
2) Fondi per rischi		12.086.821	15.982.136	(3.895.315)	(24%)
3) Fondi da distribuire		-	-	-	
4) Quota inutilizzata contributi di parte corrente vincolati		4.799.724	2.733.955	2.065.770	76%
5) Altri fondi oneri		8.222.681	7.058.015	1.164.667	17%
<b>Totale B)</b>		<b>25.309.226</b>	<b>25.974.106</b>	<b>(664.879)</b>	<b>(3%)</b>
<b>C) TRATTAMENTO FINE RAPPORTO</b>					
1) Premi operosità		6.116.293	5.388.293	728.000	14%
2) TFR personale dipendente		-	643.099	(643.099)	(100%)
<b>Totale C)</b>		<b>6.116.293</b>	<b>6.031.392</b>	<b>84.901</b>	<b>1%</b>
<b>D) DEBITI (con separata indicazione, per ciascuna voce, degli importi esigibili oltre l'esercizio successivo)</b>					
		Entro 12 mesi	Oltre 12 mesi		
1) Mutui passivi		-	-	-	
2) Debiti v/Stato		-	-	-	
3) Debiti v/Regione o Provincia Autonoma		952	952	422	79%
4) Debiti v/Comuni		34.733	34.733	(84.495)	(71%)
5) Debiti v/aziende sanitarie pubbliche		838.863	838.863	(289.191)	(26%)
a) Debiti v/aziende sanitarie pubbliche della Regione per spesa corrente e mobilità		-	-	-	
b) Debiti v/aziende sanitarie pubbliche della Regione per finanziamento sanitario aggiuntivo corrente LEA		-	-	-	
c) Debiti v/aziende sanitarie pubbliche della Regione per finanziamento sanitario aggiuntivo corrente extra LEA		-	-	-	
d) Debiti v/aziende sanitarie pubbliche della Regione per altre prestazioni		822.272	822.272	454.660	124%
e) Debiti v/aziende sanitarie pubbliche della Regione per versamenti a patrimonio netto		-	-	-	
f) Debiti v/aziende sanitarie pubbliche fuori Regione		16.591	16.591	(743.851)	
6) Debiti v/società partecipate e/o enti dipendenti della Regione		2.196.396	2.196.396	2.196.273	
7) Debiti v/fornitori		214.569.785	214.569.785	2.758.201	1%
8) Debiti v/Istituto Tesoriere		-	-	-	
9) Debiti tributari		2.080.813	2.080.813	(18.365.217)	(90%)
10) Debiti v/altri finanziatori		-	-	-	
11) Debiti v/Istituti previdenziali, assistenziali e sicurezza sociale		4.153.534	4.153.534	(16.660.888)	(80%)
12) Debiti v/altri		58.034.204	58.034.204	8.181.609	16%
<b>Totale D)</b>		<b>281.909.280</b>	<b>281.909.280</b>	<b>(22.263.286)</b>	<b>(7%)</b>
<b>E) RATEI E RISCONTI PASSIVI</b>					
1) Ratei passivi		128.623	279.101	(150.478)	(54%)
2) Risconti passivi		158.947	479.633	(320.686)	(67%)
<b>Totale E)</b>		<b>287.570</b>	<b>758.733</b>	<b>(471.163)</b>	<b>(62%)</b>
<b>TOTALE PASSIVO E PATRIMONIO NETTO (A+B+C+D+E)</b>		<b>634.495.059</b>	<b>435.985.051</b>	<b>198.510.008</b>	<b>46%</b>
<b>F) CONTI D'ORDINE</b>					
1) Canoni di leasing ancora da pagare		-	-	-	
2) Depositi cauzionali		-	-	-	
3) Beni in comodato		-	-	-	
4) Altri conti d'ordine		-	-	-	
<b>Totale F)</b>		<b>-</b>	<b>-</b>	<b>-</b>	

## ALLEGATO C

SCHEMA DI BILANCIO		Esercizio	Esercizio	Var. 2014/2013	
Decreto interministeriale 20 marzo 2013		2014	2013	Importo	%
<b>A) VALORE DELLA PRODUZIONE</b>					
1) Contributi in c/esercizio		1.340.615.997	1.318.171.789	22.444.207	2%
a) Contributi in c/esercizio - da Regione o Provincia Autonoma per quota F.S. regionale		1.326.932.179	1.306.569.523	20.362.656	2%
b) Contributi in c/esercizio - extra fondo		13.627.195	11.528.134	2.099.060	18%
1) Contributi da Regione o Prov. Aut. (extra fondo) - vincolati		9.053.894	2.975.468	6.078.425	204%
2) Contributi da Regione o Prov. Aut. (extra fondo) - Risorse aggiuntive da bilancio a titolo di copertura LEA		-	3.815.514	(3.815.514)	(100%)
3) Contributi da Regione o Prov. Aut. (extra fondo) - Risorse aggiuntive da bilancio a titolo di copertura extra LEA		-	-	-	-
4) Contributi da Regione o Prov. Aut. (extra fondo) - altro		-	-	-	-
5) Contributi da aziende sanitarie pubbliche (extra fondo)		-	17.077	(17.077)	(100%)
6) Contributi da altri soggetti pubblici		4.573.301	4.720.075	(146.774)	(3%)
c) Contributi in c/esercizio - per ricerca		-	-	-	-
1) da Ministero della Salute per ricerca corrente		-	-	-	-
2) da Ministero della Salute per ricerca finalizzata		-	-	-	-
3) da Regione e altri soggetti pubblici		-	-	-	-
4) da privati		-	-	-	-
d) Contributi in c/esercizio - da privati		56.623	74.132	(17.509)	(24%)
2) Rettifica contributi c/esercizio per destinazione ad investimenti		(5.306.726)	(1.499.518)	(3.807.208)	254%
3) Utilizzo fondi per quote inutilizzate contributi vincolati di esercizi precedenti		2.124.161	-	2.124.161	-
4) Ricavi per prestazioni sanitarie e sociosanitarie a rilevanza sanitaria		50.938.111	45.624.611	5.313.500	12%
a) Ricavi per prestazioni sanitarie e sociosanitarie - ad aziende sanitarie pubbliche		38.872.459	36.045.248	2.827.210	8%
b) Ricavi per prestazioni sanitarie e sociosanitarie - intramoenia		7.662.446	6.261.414	1.401.032	22%
c) Ricavi per prestazioni sanitarie e sociosanitarie - altro		4.403.205	3.317.948	1.085.257	33%
5) Concorsi, recuperi e rimborsi		13.586.840	12.078.767	1.508.073	12%
6) Compartecipazione alla spesa per prestazioni sanitarie (Ticket)		7.956.749	9.587.171	(1.630.422)	(17%)
7) Quota contributi in c/capitale imputata nell'esercizio		7.855.130	8.209.525	(354.395)	(4%)
8) Incrementi delle immobilizzazioni per lavori interni		-	-	-	-
9) Altri ricavi e proventi		1.465.683	1.478.812	(13.129)	(1%)
<b>Totale A)</b>		<b>1.419.235.944</b>	<b>1.393.651.158</b>	<b>25.584.786</b>	<b>2%</b>
<b>B) COSTI DELLA PRODUZIONE</b>					
1) Acquisti di beni		(216.160.442)	(207.478.534)	(8.681.909)	4%
a) Acquisti di beni sanitari		(211.210.312)	(202.233.696)	(8.976.617)	4%
b) Acquisti di beni non sanitari		(4.950.130)	(5.244.838)	294.708	(6%)
2) Acquisti di servizi sanitari		(631.838.319)	(620.659.670)	(11.178.648)	2%
a) Acquisti di servizi sanitari - Medicina di base		(105.569.139)	(104.939.158)	(629.980)	1%
b) Acquisti di servizi sanitari - Farmaceutica		(136.075.721)	(135.551.572)	(524.150)	%
c) Acquisti di servizi sanitari per assistenza specialistica ambulatoriale		(73.174.548)	(76.742.517)	3.567.969	(5%)
d) Acquisti di servizi sanitari per assistenza riabilitativa		(12.412.924)	(12.262.548)	(150.377)	1%
e) Acquisti di servizi sanitari per assistenza integrativa		(10.493.746)	(9.254.837)	(1.238.909)	13%
f) Acquisti di servizi sanitari per assistenza protesica		(16.059.357)	(13.078.346)	(2.981.011)	23%
g) Acquisti di servizi sanitari per assistenza ospedaliera		(184.921.098)	(180.227.126)	(4.693.972)	3%
h) Acquisti prestazioni di psichiatria residenziale e semiresidenziale		(15.719.596)	(14.819.245)	(900.351)	6%
i) Acquisti prestazioni di distribuzione farmaci File F		(12.453.410)	(13.864.175)	1.410.765	(10%)
j) Acquisti prestazioni termali in convenzione		(2.551.177)	(2.486.934)	(64.243)	3%
k) Acquisti prestazioni di trasporto sanitario		(12.844.912)	(12.618.527)	(226.385)	2%
l) Acquisti prestazioni socio-sanitarie a rilevanza sanitaria		(30.675.890)	(28.416.303)	(2.259.588)	8%
m) Compartecipazione al personale per att. Libero-prof. (intramoenia)		(5.094.282)	(4.412.201)	(682.081)	15%
n) Rimborsi Assegni e contributi sanitari		(9.754.389)	(9.505.745)	(248.644)	3%
o) Consulenze, collaborazioni, interinale, altre prestazioni di lavoro sanitarie e sociosanitarie		(3.898.110)	(2.428.238)	(1.469.872)	61%
p) Altri servizi sanitari e sociosanitari a rilevanza sanitaria		(140.020)	(52.199)	(87.821)	168%
q) Costi per differenziale Tariffe TUC		-	-	-	-
3) Acquisti di servizi non sanitari		(77.105.130)	(73.931.964)	(3.173.166)	4%
a) Servizi non sanitari		(75.060.959)	(71.904.217)	(3.156.742)	4%
b) Consulenze, collaborazioni, interinale, altre prestazioni di lavoro non sanitarie		(1.437.844)	(1.366.275)	(71.569)	5%
c) Formazione		(606.327)	(661.472)	55.145	(8%)
4) Manutenzione e riparazione		(22.651.955)	(22.975.001)	323.047	(1%)
5) Godimento di beni di terzi		(2.972.599)	(3.153.349)	180.750	(6%)
6) Costi del personale		(397.737.687)	(397.726.126)	(11.561)	%
a) Personale dirigente medico		(147.700.153)	(148.065.181)	365.028	(%)
b) Personale dirigente ruolo sanitario non medico		(15.915.336)	(15.390.847)	(524.490)	3%
c) Personale comparto ruolo sanitario		(163.332.480)	(162.850.016)	(482.464)	%
d) Personale dirigente altri ruoli		(3.902.956)	(3.996.736)	93.780	(2%)
e) Personale comparto altri ruoli		(66.886.762)	(67.423.347)	536.585	(1%)
7) Oneri diversi di gestione		(5.079.067)	(4.738.689)	(340.379)	7%
8) Ammortamenti		(18.611.969)	(14.776.640)	(3.835.329)	26%
a) Ammortamenti immobilizzazioni immateriali		(53.321)	(36.102)	(17.219)	48%
b) Ammortamenti dei Fabbriati		(7.480.229)	(7.518.321)	38.092	(1%)
c) Ammortamenti delle altre immobilizzazioni materiali		(11.078.419)	(7.222.217)	(3.856.202)	53%
9) Svalutazione delle immobilizzazioni e dei crediti		(6.153.551)	(6.810.619)	657.067	(10%)
10) Variazione delle rimanenze		(1.397.654)	(1.642.774)	245.120	(15%)
a) Variazione delle rimanenze sanitarie		(1.203.464)	(1.543.819)	340.355	(22%)
b) Variazione delle rimanenze non sanitarie		(194.189)	(98.955)	(95.234)	96%
11) Accantonamenti		(11.997.022)	(10.367.197)	(1.629.824)	16%
a) Accantonamenti per rischi		(7.150.000)	(6.900.000)	(250.000)	4%
b) Accantonamenti per premio operosità		(728.000)	(686.000)	(42.000)	6%
c) Accantonamenti per quote inutilizzate di contributi vincolati		(2.065.770)	-	(2.065.770)	-

d) Altri accantonamenti	(2.053.252)	(2.781.197)	727.945	(26%)
<b>DIFF. TRA VALORE E COSTI DELLA PRODUZIONE (A-B)</b>	<b>27.530.549</b>	<b>29.390.595</b>	<b>(1.860.046)</b>	<b>(6%)</b>
<b>C) PROVENTI E ONERI FINANZIARI</b>				
1) Interessi attivi ed altri proventi finanziari	2.225	2.675	(450)	(17%)
2) Interessi passivi ed altri oneri finanziari	(524.106)	(305.218)	(218.888)	72%
<b>Totale C)</b>	<b>(521.881)</b>	<b>(302.542)</b>	<b>(219.338)</b>	<b>72%</b>
<b>D) RETTIFICHE DI VALORE DI ATTIVITA' FINANZIARIE</b>				
1) Rivalutazioni	-	-	-	-
2) Svalutazioni	-	-	-	-
<b>Totale D)</b>	<b>-</b>	<b>-</b>	<b>-</b>	<b>-</b>
<b>E) PROVENTI E ONERI STRAORDINARI</b>				
1) Proventi straordinari	6.910.981	15.203.595	(8.292.613)	(55%)
a) Plusvalenze	-	-	-	-
b) Altri proventi straordinari	6.910.981	15.203.595	(8.292.613)	(55%)
2) Oneri straordinari	(5.120.777)	(14.661.987)	9.541.210	(65%)
a) Minusvalenze	-	-	-	-
b) Altri oneri straordinari	(5.120.777)	(14.661.987)	9.541.210	(65%)
<b>Totale E)</b>	<b>1.790.204</b>	<b>541.607</b>	<b>1.248.597</b>	<b>231%</b>
<b>RISULTATO PRIMA DELLE IMPOSTE (A-B+C+D+E)</b>	<b>28.798.873</b>	<b>29.629.659</b>	<b>(830.787)</b>	<b>(3%)</b>
<b>Y) IMPOSTE SUL REDDITO DELL'ESERCIZIO</b>				
1) IRAP	(28.767.968)	(29.603.885)	835.917	(3%)
a) IRAP relativa a personale dipendente	(26.071.505)	(26.900.452)	828.946	(3%)
b) IRAP relativa a collaboratori e personale assimilato a lavoro dipendente	(2.303.835)	(2.404.122)	100.287	(4%)
c) IRAP relativa ad attività di libera professione (intramoenia)	(392.628)	(299.311)	(93.317)	31%
d) IRAP relativa ad attività commerciali	-	-	-	-
2) IRES	(19.493)	-	(19.493)	-
3) Accantonamento a fondo imposte (accertamenti, condoni, ecc.)	-	-	-	-
<b>Totale Y)</b>	<b>(28.787.460)</b>	<b>(29.603.885)</b>	<b>816.424</b>	<b>(3%)</b>
<b>UTILE (PERDITA) DELL'ESERCIZIO</b>	<b>11.412</b>	<b>25.775</b>	<b>(14.363)</b>	<b>(56%)</b>



	Macrovoce economiche	Consumi di esercizio		Costi per acquisti di servizi			Personale del ruolo sanitario	Personale del ruolo professionale	Personale del ruolo tecnico	Personale del ruolo amministrativo	Ammortamenti	Sopravvenienze in sussistenze	Altri costi	Totale		
		CONSUMI SANITARI	CONSUMI NON SANITARI	PRESTAZIONI SANITARIE	SERVIZI SANITARI	SERVIZI NON SANITARI										
Assistenza sanitaria collettiva in ambiente di vita e di lavoro																% su costi
10100	Igiene e sanità pubblica	6	19	-	29	1.469	3.286	-	264	1.794	214	33	278	7.392	0,52%	
10200	Igiene degli alimenti e della nutrizione	-	6	-	13	664	2.821	-	10	157	121	19	157	3.968	0,28%	
10300	Prevenzione e sicurezza degli ambienti di lavoro	1	2	-	11	569	2.328	-	36	197	104	16	135	3.399	0,24%	
10400	Sanità pubblica veterinaria	186	20	-	56	2.140	8.754	-	340	539	390	61	506	12.992	0,91%	
10500	Attività di prevenzione rivolte alle persone	6.131	273	-	6.482	2.824	10.879	2	1.279	549	515	80	668	29.682	2,09%	
10600	Servizio medico legale	-	5	-	-	821	-	-	448	54	8	70	1.406	0,10%		
19999	Totale	6.324	325	-	6.591	7.666	28.889	2	1.929	3.684	1.398	217	1.814	58.839	4,14%	
Assistenza distrettuale																
20100	Guardia medica	86	6	14.493	71	3.652	817	-	315	919	666	104	864	21.993	1,55%	
20200	Medicina generale di cui:	99	1	83.566	43	2.199	4.321	-	1.350	4.222	401	62	521	96.785	6,81%	
20201	. Medicina generica	81	1	68.504	35	1.795	3.528	-	1.102	3.447	327	51	425	79.296	5,58%	
20202	. Pediatria di libera scelta	18	-	15.062	8	404	793	-	248	775	74	11	96	17.489	1,23%	
20300	Emergenza sanitaria territoriale	364	82	10.878	73	3.771	7.485	-	3.586	83	687	107	892	28.008	1,97%	
20400	Assistenza farmaceutica	53.752	22	148.529	2	123	313	-	108	130	22	3	29	203.033	14,30%	
20401	. Ass. farmaceutica erogata tramite le farmacie convenzionate	-	-	136.076	-	-	-	-	-	-	-	-	-	136.076	9,58%	
20402	. Altre forme di erogazione dell'assistenza farmaceutica	53.752	22	12.453	2	123	313	-	108	130	22	3	29	66.957	4,71%	
20500	Assistenza Integrativa	1.897	-	10.481	1	34	128	-	1	22	6	1	8	12.579	0,89%	
20600	Assistenza specialistica ambulatoriale totale	33.110	1.347	75.644	512	19.138	63.367	116	4.582	4.742	3.488	544	5.258	211.848	14,92%	
20601	. Attività clinica	18.179	896	38.225	416	14.945	46.707	77	3.532	3.617	2.724	425	4.265	134.008	9,44%	
20602	. Attività di laboratorio	12.396	246	27.255	39	2.014	7.848	16	591	610	367	57	477	51.916	3,66%	
20603	. Attività di diagnostica strumentale per immagini	2.535	205	10.164	57	2.179	8.812	23	459	515	397	62	516	25.924	1,83%	
20700	Assistenza Protetica	11.662	3	16.057	-	10	2	-	1	44	2	-	2	27.783	1,96%	
20800	Assistenza territoriale ambulatoriale e domiciliare	4.016	164	19.133	2.091	11.212	34.854	83	12.690	1.949	2.043	319	2.654	91.208	6,42%	
20801	. Assistenza programmata a domicilio (ADI/ADP)	576	11	8.046	1.050	952	3.924	-	95	266	174	27	225	15.346	1,08%	
20802	. Assistenza alle donne, famiglie, coppie (consulenti)	54	5	534	20	1.034	2.761	-	875	1.016	188	29	245	6.761	0,48%	
20803	. Assistenza psichiatrica	1.785	88	886	263	2.666	9.962	6	888	259	486	76	631	17.996	1,27%	
20804	. Assistenza riabilitativa ambulatoriale ai disabili	84	44	9.667	95	4.917	12.236	-	9.639	256	896	140	1.164	39.138	2,76%	
20805	. Assistenza ai tossicodipendenti	1.478	16	-	32	1.643	5.971	77	1.193	152	299	47	389	11.297	0,80%	
20806	. Assistenza ambulatoriale agli anziani	-	-	-	-	-	-	-	-	-	-	-	-	-	0,00%	
20807	. Assistenza ai malati terminali	39	-	-	631	-	-	-	-	-	-	-	-	670	0,05%	
20808	. Assistenza a persone affette da HIV	-	-	-	-	-	-	-	-	-	-	-	-	-	0,00%	
20900	Assistenza territoriale semiresidenziale	-	1	5.383	-	16	62	-	5	1	2	-	4	5.474	0,39%	
20901	. Assistenza psichiatrica	-	1	1.809	-	13	55	-	-	1	2	-	3	1.884	0,13%	
20902	. Assistenza riabilitativa ai disabili	-	-	3.200	-	-	-	-	-	-	-	-	1	3.201	0,23%	
20903	. Assistenza ai tossicodipendenti	-	-	234	-	3	7	-	5	-	-	-	-	249	0,02%	
20904	. Assistenza agli anziani	-	-	140	-	-	-	-	-	-	-	-	-	140	0,01%	
20905	. HIV e Altro	-	-	-	-	-	-	-	-	-	-	-	-	-	0,00%	
20906	. Assistenza ai malati terminali	-	-	-	-	-	-	-	-	-	-	-	-	-	0,00%	
21000	Assistenza territoriale residenziale	384	7	42.963	14	708	2.454	-	659	73	129	20	167	47.578	3,35%	
21001	. Assistenza psichiatrica	46	2	13.909	10	492	1.654	-	510	48	90	14	116	16.891	1,19%	
21002	. Assistenza riabilitativa ai disabili	-	-	7.626	-	-	-	-	-	-	-	-	-	7.626	0,54%	
21003	. Assistenza ai tossicodipendenti	-	4	4.019	-	-	-	-	-	-	-	-	-	4.023	0,28%	
21004	. Assistenza agli anziani	253	-	14.681	-	-	-	-	-	-	-	-	-	14.934	1,05%	
21005	. HIV e Altro	-	-	-	-	-	-	-	-	-	-	-	-	-	0,00%	
21006	. Assistenza ai malati terminali	85	1	2.728	4	216	800	-	149	25	39	6	51	4.104	0,29%	
21100	Assistenza idrotermale	-	-	2.551	-	-	-	-	-	-	-	-	-	2.551	0,18%	
29999	Totale	105.370	1.633	429.678	2.807	40.863	113.803	199	23.297	12.185	7.446	1.160	10.399	748.840	52,72%	
Assistenza ospedaliera																
30100	Attività di Pronto soccorso	1.867	192	-	80	4.117	14.166	51	3.417	895	750	117	974	26.626	1,87%	
30200	Assistenza ospedaliera per acuti	94.505	2.886	176.853	3.854	46.463	181.670	595	18.029	8.819	8.469	1.327	10.995	554.465	39,04%	
30201	. in Day Hospital e Day Surgery	10.004	306	18.722	420	4.919	19.232	63	1.909	933	896	140	1.164	58.708	4,13%	
30202	. in Degenza Ordinaria	84.501	2.580	158.131	3.434	41.544	162.438	532	16.120	7.886	7.573	1.187	9.831	495.757	34,91%	
30300	Interventi ospedalieri a domicilio	-	-	-	-	-	-	-	-	-	-	-	-	-	0,00%	
30400	Assistenza ospedaliera per lungodegenti	393	12	-	18	927	2.891	8	1.087	188	169	26	219	5.938	0,42%	
30500	Assistenza ospedaliera per riabilitazione	160	24	8.067	18	928	3.683	14	367	113	169	26	220	13.789	0,97%	
30600	Emocomponenti e servizi trasfusionali	3.795	72	-	22	1.159	4.547	14	405	249	211	33	274	10.781	0,76%	
30700	Trapianto organi e tessuti	-	-	-	1.009	-	-	-	-	-	-	-	-	1.009	0,07%	
39999	Totale	100.720	3.186	184.920	5.001	53.594	206.957	682	23.305	10.264	9.768	1.529	12.682	612.608	43,13%	
49999	TOTALE	212.414	5.144	614.598	14.399	102.123	349.649	883	48.531	26.133	18.612	2.906	24.895	1.420.287	100,00%	
49999	TOTALE a CHECK da CE															

# ALLEGATO F

Totale ricavi	1.419.235.944
Totale costi	(1.419.224.532)
Risultato	11.412

## Modello CE - consuntivo 2014

2014

### A) Valore della produzione

AA0010	<b>A.1) Contributi in c/esercizio</b>	<b>1.340.615.997</b>
AA0020	<b>A.1.A) Contributi da Regione ... per quota F.S. regionale</b>	<b>1.326.932.179</b>
AA0030	A.1.A.1) da Regione ... per quota F.S. regionale indistinto	1.299.405.277
AA0040	A.1.A.2) da Regione ... per quota F.S. regionale vincolato	27.526.902
AA0050	<b>A.1.B) Contributi c/esercizio (extra fondo)</b>	<b>13.627.195</b>
AA0060	A.1.B.1) da Regione ... (extra fondo)	9.053.894
AA0070	A.1.B.1.1) Contributi da Regione ... (extra fondo) vincolati	9.053.894
AA0080	A.1.B.1.2) Contributi da Regione ... (extra fondo) - Risorse aggiuntive da bilancio regionale per LEA	-
AA0090	A.1.B.1.3) Contributi da Regione ... (extra fondo) - Risorse aggiuntive da bilancio reg.le per extra LEA	-
AA0100	A.1.B.1.4) Contributi da Regione ... (extra fondo) - Altro	-
AA0110	A.1.B.2) Contributi da Az. sanit. pubbl. della Regione ... (extra fondo)	-
AA0120	A.1.B.2.1) Contributi da Az. sanit. pubbl. della Regione ... (extra fondo) vincolati	-
AA0130	A.1.B.2.2) Contributi da Az. sanit. pubbl. della Regione ... (extra fondo) altro	-
AA0140	A.1.B.3) Contributi da altri soggetti pubblici (extra fondo)	4.573.301
AA0150	A.1.B.3.1) Contributi da altri soggetti pubblici (extra fondo) vincolati	-
AA0160	A.1.B.3.2) Contributi da altri soggetti pubblici (extra fondo) L. 210/92	4.302.087
AA0170	A.1.B.3.3) Contributi da altri soggetti pubblici (extra fondo) altro	271.214
AA0180	<b>A.1.C) Contributi c/esercizio per ricerca</b>	<b>-</b>
AA0190	A.1.C.1) Contributi da Ministero della Salute per ricerca corrente	-
AA0200	A.1.C.2) Contributi da Ministero della Salute per ricerca finalizzata	-
AA0210	A.1.C.3) Contributi da Regione ed altri soggetti pubblici per ricerca	-
AA0220	A.1.C.4) Contributi da privati per ricerca	-
AA0230	<b>A.1.D) Contributi c/esercizio da privati</b>	<b>56.623</b>
AA0240	<b>A.2) Rettifica contributi c/esercizio per destinazione ad investimenti</b>	<b>(5.306.726)</b>
AA0250	A.2.A) Rettifica contrib. in c/eserc. per ... investimenti ... per quota F.S. regionale	(5.306.726)
AA0260	A.2.B) Rettifica contributi in c/esercizio per ...investimenti - altri contributi	-
AA0270	<b>A.3) Utilizzo fondi per quote inutilizzate contributi vincolati di esercizi precedenti</b>	<b>2.124.161</b>
AA0280	A.3.A) Utilizzo fondi per quote inutilizzate contributi di esercizi precedenti ... per quota F.S. regionale vincolato	2.124.161
AA0290	A.3.B) Utilizzo fondi per quote inutilizzate contributi di esercizi prec. da soggetti pubblici (extra fondo) vincolati	-
AA0300	A.3.C) Utilizzo fondi per quote inutilizzate contributi di esercizi precedenti per ricerca	-
AA0310	A.3.D) Utilizzo fondi per quote inutilizzate contributi vincolati di esercizi precedenti da privati	-
AA0320	<b>A.4) Ricavi per prestazioni sanitarie e sociosanitarie a rilevanza sanitaria</b>	<b>50.938.111</b>
AA0330	<b>A.4.A) Ricavi per prestazioni sanitarie e sociosanitarie a rilevanza sanitaria erogate a soggetti pubblici</b>	<b>38.872.459</b>
AA0340	A.4.A.1) Ricavi per prestaz. sanitarie e sociosanitarie a rilevanza sanitaria erogate ad Az. sanit. pubbl. della Regione	32.247.105
AA0350	A.4.A.1.1) Prestazioni di ricovero	26.772.268
AA0360	A.4.A.1.2) Prestazioni di specialistica ambulatoriale	2.869.173
AA0370	A.4.A.1.3) Prestazioni di psichiatria residenziale e semiresidenziale	1.162.637
AA0380	A.4.A.1.4) Prestazioni di File F	441.917
AA0390	A.4.A.1.5) Prestazioni servizi MMG, PLS, Contin. assistenziale	158.310
AA0400	A.4.A.1.6) Prestazioni servizi farmaceutica convenzionata	363.089
AA0410	A.4.A.1.7) Prestazioni termali	225.533
AA0420	A.4.A.1.8) Prestazioni trasporto ambulanze ed elisoccorso	-
AA0430	A.4.A.1.9) Altre prestazioni sanitarie e socio-sanitarie a rilevanza sanitaria	254.178
AA0440	A.4.A.2) Ricavi per prestaz. sanitarie e sociosanitarie a rilevanza sanitaria erogate ad altri soggetti pubblici	190.074
AA0450	A.4.A.3) Ricavi per prestaz. sanitarie e sociosanitarie a rilevanza sanitaria erogate a soggetti pubblici extrareg.	6.435.279
AA0460	A.4.A.3.1) Prestazioni di ricovero	4.809.763
AA0470	A.4.A.3.2) Prestazioni ambulatoriali	549.696
AA0480	A.4.A.3.3) Prestazioni di psichiatria non soggetta a compensazione (resid. e semiresid.)	-
AA0490	A.4.A.3.4) Prestazioni di File F	82.745
AA0500	A.4.A.3.5) Prestazioni servizi MMG, PLS, Contin. assistenziale extrareg.	233.310
AA0510	A.4.A.3.6) Prestazioni servizi farmaceutica convenzionata extrareg.	262.315
AA0520	A.4.A.3.7) Prestazioni termali extrareg.	293.097



AA0530	A.4.A.3.8) Prestazioni trasporto ambulanze ed elisoccorso extrareg.	203.850
AA0540	A.4.A.3.9) Altre prestazioni sanitarie e sociosanitarie a rilevanza sanitaria extrareg.	-
AA0550	A.4.A.3.10) Ricavi per cessione di emocomponenti e cellule staminali extrareg.	-
AA0560	A.4.A.3.11) Ricavi per differenziale tariffe TUC	-
AA0570	A.4.A.3.12) Altre prestazioni sanitarie e sociosanitarie a rilevanza sanitaria non soggette a compensazione extrareg.	503
AA0580	A.4.A.3.12.A) Prestazioni di assistenza riabilitativa non soggette a compensazione extrareg.	-
AA0590	A.4.A.3.12.B) Altre prestazioni sanitarie ... non soggette a compensazione extrareg.	503
AA0600	A.4.A.3.13) Altre prestazioni sanitarie a rilevanza sanitaria - Mobilità attiva Internazionale	-
AA0610	<b>A.4.B) Ricavi per prestazioni sanitarie e sociosanitarie a rilevanza sanitaria erogate da privati v/residenti extrareg. in compensazione (mobilità attiva)</b>	-
AA0620	A.4.B.1) Prestazioni di ricovero da priv. extrareg. in compensazione (mobilità attiva)	-
AA0630	A.4.B.2) Prestazioni ambulatoriali da priv. extrareg. in compensazione (mobilità attiva)	-
AA0640	A.4.B.3) Prestazioni di File F da priv. extrareg. in compensazione (mobilità attiva)	-
AA0650	A.4.B.4) Altre prestazioni sanitarie e sociosanitarie a rilevanza sanitaria erogate da privati v/residenti extrareg. in compensazione (mobilità attiva)	-
AA0660	<b>A.4.C) Ricavi per prestazioni sanitarie e sociosanitarie a rilevanza sanitaria erogate a privati</b>	<b>4.403.205</b>
AA0670	<b>A.4.D) Ricavi per prestazioni sanitarie erogate in regime di intramoenia</b>	<b>7.662.446</b>
AA0680	A.4.D.1) Ricavi per prestazioni sanitarie intramoenia - Area ospedaliera	6.026.042
AA0690	A.4.D.2) Ricavi per prestazioni sanitarie intramoenia - Area specialistica	1.413.280
AA0700	A.4.D.3) Ricavi per prestazioni sanitarie intramoenia - Area sanità pubblica	182.181
AA0710	A.4.D.4) Ricavi per Prest. San. intramoenia - Consulenze (ex art. 55 c.1 lett. c), d) ed ex art. 57-58)	40.943
AA0720	A.4.D.5) Ricavi per prestazioni sanitarie intramoenia - Consulenze (ex art. 55 c.1 lett. c), d) ed ex art. 57-58) (Az. sanit. pubbl. della Regione)	-
AA0730	A.4.D.6) Ricavi per prestazioni sanitarie intramoenia - Altro	-
AA0740	A.4.D.7) Ricavi per prestazioni sanitarie intramoenia - Altro (Az. sanit. pubbl. della Regione)	-
AA0750	<b>A.5) Concorsi, recuperi e rimborsi</b>	<b>13.586.840</b>
AA0760	<b>A.5.A) Rimborsi assicurativi</b>	<b>30.428</b>
AA0770	<b>A.5.B) Concorsi, recuperi e rimborsi da Regione</b>	<b>125.410</b>
AA0780	A.5.B.1) Rimborso degli oneri stipendiali del personale dell'azienda in posizione di comando presso la Regione	125.410
AA0790	A.5.B.2) Altri concorsi, recuperi e rimborsi da parte della Regione	-
AA0800	<b>A.5.C) Concorsi, recuperi e rimborsi da Az. sanit. pubbl. della Regione</b>	<b>85.087</b>
AA0810	A.5.C.1) Rimborso degli oneri stipendiali del personale dipendente dell'azienda in posizione di comando presso Az. sanit. pubbl. della Regione	-
AA0820	A.5.C.2) Rimborsi per acquisto beni da parte di Az. sanit. pubbl. della Regione	-
AA0830	A.5.C.3) Altri concorsi, recuperi e rimborsi da parte di Az. sanit. pubbl. della Regione	85.087
AA0840	<b>A.5.D) Concorsi, recuperi e rimborsi da altri soggetti pubblici</b>	<b>1.728.392</b>
AA0850	A.5.D.1) Rimborso degli oneri stipendiali del personale dipendente dell'azienda in posizione di comando presso altri soggetti pubblici	339.067
AA0860	A.5.D.2) Rimborsi per acquisto beni da parte di altri soggetti pubblici	-
AA0870	A.5.D.3) Altri concorsi, recuperi e rimborsi da parte di altri soggetti pubblici	1.389.325
AA0880	<b>A.5.E) Concorsi, recuperi e rimborsi da privati</b>	<b>11.617.523</b>
AA0890	A.5.E.1) Rimborso da aziende farmaceutiche per Pay back	10.849.367
AA0900	A.5.E.1.1) Pay-back per il superamento del tetto della spesa farmaceutica territoriale	-
AA0910	A.5.E.1.2) Pay-back per superamento del tetto della spesa farmaceutica ospedaliera	10.849.367
AA0920	A.5.E.1.3) Ulteriore Pay-back	-
AA0930	A.5.E.2) Altri concorsi, recuperi e rimborsi da privati	768.156
AA0940	<b>A.6) Compartecipazione alla spesa per prestazioni sanitarie (Ticket)</b>	<b>7.956.749</b>
AA0950	A.6.A) Compartecipazione alla spesa per prestazioni sanitarie - Ticket sulle prestazioni di specialistica ambulatoriale	7.912.530
AA0960	A.6.B) Compartecipazione alla spesa per prestazioni sanitarie - Ticket sul pronto soccorso	44.219
AA0970	A.6.C) Compartecipazione alla spesa per prestazioni sanitarie (Ticket) - Altro	-
AA0980	<b>A.7) Quota contributi c/capitale imputata all'esercizio</b>	<b>7.855.130</b>
AA0990	A.7.A) Quota imputata all'esercizio dei finanziamenti per investimenti dallo Stato	-
AA1000	A.7.B) Quota imputata all'esercizio dei finanziamenti per investimenti da Regione	6.889.022
AA1010	A.7.C) Quota imputata all'esercizio dei finanziamenti per beni di prima dotazione	-
AA1020	A.7.D) Quota imputata all'esercizio dei contributi in c/ esercizio FSR destinati ad investimenti	907.383
AA1030	A.7.E) Quota imputata all'esercizio degli altri contributi in c/ esercizio destinati ad investimenti	-
AA1040	A.7.F) Quota imputata all'esercizio di altre poste del patrimonio netto	58.725
AA1050	<b>A.8) Incrementi delle immobilizzazioni per lavori interni</b>	<b>-</b>
AA1060	<b>A.9) Altri ricavi e proventi</b>	<b>1.465.683</b>
AA1070	A.9.A) Ricavi per prestazioni non sanitarie	407.646
AA1080	A.9.B) Fitti attivi ed altri proventi da attività immobiliari	963.551
AA1090	A.9.C) Altri proventi diversi	94.486
AZ9999	<b>Totale valore della produzione (A)</b>	<b>1.419.235.944</b>

## B) Costi della produzione



BA0010	<b>B.1) Acquisti di beni</b>	<b>(216.160.442)</b>
BA0020	<b>B.1.A) Acquisti di beni sanitari</b>	<b>(211.210.312)</b>
BA0030	<b>B.1.A.1) Prodotti farmaceutici ed emoderivati</b>	<b>(97.369.658)</b>
BA0040	B.1.A.1.1) Medicinali con AIC, ad eccezione di vaccini ed emoderivati di produzione regionale	(96.749.582)
BA0050	B.1.A.1.2) Medicinali senza AIC	(366.616)
BA0060	B.1.A.1.3) Emoderivati di produzione regionale	(253.460)
BA0070	<b>B.1.A.2) Sangue ed emocomponenti</b>	<b>(2.697.651)</b>
BA0080	B.1.A.2.1) da pubblico (Az. sanit. pubbl. della Regione) – Mobilità intraregionale	-
BA0090	B.1.A.2.2) da pubblico (Az. sanit. pubbl. extra Regione) – Mobilità extraregionale	-
BA0100	B.1.A.2.3) da altri soggetti	(2.697.651)
BA0210	<b>B.1.A.3) Dispositivi medici</b>	<b>(100.075.672)</b>
BA0220	B.1.A.3.1) Dispositivi medici	(62.615.952)
BA0230	B.1.A.3.2) Dispositivi medici impiantabili attivi	(8.379.479)
BA0240	B.1.A.3.3) Dispositivi medico diagnostici in vitro (IVD)	(29.080.240)
BA0250	<b>B.1.A.4) Prodotti dietetici</b>	<b>(3.090.246)</b>
BA0260	<b>B.1.A.5) Materiali per la profilassi (vaccini)</b>	<b>(7.626.344)</b>
BA0270	<b>B.1.A.6) Prodotti chimici</b>	<b>(23.010)</b>
BA0280	<b>B.1.A.7) Materiali e prodotti per uso veterinario</b>	<b>(187.529)</b>
BA0290	<b>B.1.A.8) Altri beni e prodotti sanitari</b>	<b>-</b>
BA0300	<b>B.1.A.9) Beni e prodotti sanitari da Az. sanit. pubbl. della Regione</b>	<b>(140.202)</b>
BA0310	<b>B.1.B) Acquisti di beni non sanitari</b>	<b>(4.950.130)</b>
BA0320	B.1.B.1) Prodotti alimentari	(30.753)
BA0330	B.1.B.2) Materiali di guardaroba, di pulizia e di convivenza in genere	(417.591)
BA0340	B.1.B.3) Combustibili, carburanti e lubrificanti	(1.967.486)
BA0350	B.1.B.4) Supporti informatici e cancelleria	(1.985.341)
BA0360	B.1.B.5) Materiale per la manutenzione	(346.469)
BA0370	B.1.B.6) Altri beni e prodotti non sanitari	(196.001)
BA0380	B.1.B.7) Beni e prodotti non sanitari da Az. sanit. pubbl. della Regione	(6.490)
BA0390	<b>B.2) Acquisti di servizi</b>	<b>(708.943.449)</b>
BA0400	<b>B.2.A) Acquisti servizi sanitari</b>	<b>(631.838.319)</b>
BA0410	<b>B.2.A.1) Acquisti servizi sanitari per medicina di base</b>	<b>(105.569.139)</b>
BA0420	B.2.A.1.1) - da convenzione	(104.796.222)
BA0430	B.2.A.1.1.A) Costi per assistenza MMG	(67.245.351)
BA0440	B.2.A.1.1.B) Costi per assistenza PLS	(14.944.332)
BA0450	B.2.A.1.1.C) Costi per assistenza Continuità assistenziale	(13.982.623)
BA0460	B.2.A.1.1.D) Altro (medicina dei servizi, psicologi, medici 118, ecc)	(8.623.915)
BA0470	B.2.A.1.2) - M.G. da pubblico (Az. sanit. pubbl. della Regione) - Mobilità intrareg.	(141.000)
BA0480	B.2.A.1.3) - da pubblico (Az. sanit. pubbl. extrareg.) - Mobilità extraregionale	(631.917)
BA0490	<b>B.2.A.2) Acquisti servizi sanitari per farmaceutica</b>	<b>(136.075.721)</b>
BA0500	B.2.A.2.1) - da convenzione	(135.124.176)
BA0510	B.2.A.2.2) - Farm. da pubblico (Az. sanit. pubbl. della Regione)- Mobilità intrareg.	(218.475)
BA0520	B.2.A.2.3) - da pubblico (extrareg.)	(733.070)
BA0530	<b>B.2.A.3) Acquisti servizi sanitari per assistenza specialistica ambulatoriale</b>	<b>(73.174.548)</b>
BA0540	B.2.A.3.1) - Specialistica da pubblico (Az. sanit. pubbl. della Regione)	(4.051.711)
BA0550	B.2.A.3.2) - da pubblico (altri soggetti pubbl. della Regione)	-
BA0560	B.2.A.3.3) - da pubblico (extrareg.)	(6.550.258)
BA0570	B.2.A.3.4) - da privato - Medici SUMAI	(11.811.039)
BA0580	B.2.A.3.5) - da privato	(50.761.540)
BA0590	B.2.A.3.5.A) Servizi sanitari per assistenza specialistica da IRCCS privati e Policlinici privati	(519.662)
BA0600	B.2.A.3.5.B) Servizi sanitari per assistenza specialistica da Ospedali Classificati privati	(14.939.040)
BA0610	B.2.A.3.5.C) Servizi sanitari per assistenza specialistica da Case di Cura private	-
BA0620	B.2.A.3.5.D) Servizi sanitari per assistenza specialistica da altri privati	(35.302.838)
BA0630	B.2.A.3.6) - da privato per cittadini non residenti - extrareg. (mobilità attiva in compensazione)	-
BA0640	<b>B.2.A.4) Acquisti servizi sanitari per assistenza riabilitativa</b>	<b>(12.412.924)</b>
BA0650	B.2.A.4.1) - Riabilitativa da pubblico (Az. sanit. pubbl. della Regione)	(3.825.767)
BA0660	B.2.A.4.2) - da pubblico (altri soggetti pubbl. della Regione)	-
BA0670	B.2.A.4.3) - da pubblico (extrareg.) non soggetti a compensazione	-
BA0680	B.2.A.4.4) - da privato (intraregionale)	(7.503.939)
BA0690	B.2.A.4.5) - da privato (extraregionale)	(1.083.219)
BA0700	<b>B.2.A.5) Acquisti servizi sanitari per assistenza integrativa</b>	<b>(10.493.746)</b>
BA0710	B.2.A.5.1) - Integrativa da pubblico (Az. sanit. pubbl. della Regione)	0
BA0720	B.2.A.5.2) - da pubblico (altri soggetti pubbl. della Regione)	-
BA0730	B.2.A.5.3) - da pubblico (extrareg.)	-
BA0740	B.2.A.5.4) - da privato	(10.493.746)
BA0750	<b>B.2.A.6) Acquisti servizi sanitari per assistenza protesica</b>	<b>(16.059.357)</b>



BA0760	B.2.A.6.1) - Protesica da pubblico (Az. sanit. pubbl. della Regione)	-
BA0770	B.2.A.6.2) - da pubblico (altri soggetti pubbl. della Regione)	-
BA0780	B.2.A.6.3) - da pubblico (extrareg.)	-
BA0790	B.2.A.6.4) - da privato	(16.059.357)
<b>BA0800</b>	<b>B.2.A.7) Acquisti servizi sanitari per assistenza ospedaliera</b>	<b>(184.921.098)</b>
BA0810	B.2.A.7.1) - Ospedaliera da pubblico (Az. sanit. pubbl. della Regione)	(14.856.690)
BA0820	B.2.A.7.2) - da pubblico (altri soggetti pubbl. della Regione)	-
BA0830	B.2.A.7.3) - da pubblico (extrareg.)	(44.945.676)
BA0840	B.2.A.7.4) - da privato	(125.118.731)
BA0850	B.2.A.7.4.A) Servizi sanitari per assistenza ospedaliera da IRCCS privati e Policlinici privati	(5.318.547)
BA0860	B.2.A.7.4.B) Servizi sanitari per assistenza ospedaliera da Ospedali Classificati privati	(59.849.253)
BA0870	B.2.A.7.4.C) Servizi sanitari per assistenza ospedaliera da Case di Cura private	(59.076.152)
BA0880	B.2.A.7.4.D) Servizi sanitari per assistenza ospedaliera da altri privati	(874.780)
BA0890	B.2.A.7.5) - da privato per cittadini non residenti - extrareg. (mob. att. in compens.)	-
<b>BA0900</b>	<b>B.2.A.8) Acquisto prestazioni di psichiatria residenziale e semiresidenziale</b>	<b>(15.719.596)</b>
BA0910	B.2.A.8.1) - Psichiatria da pubblico (Az. sanit. pubbl. della Regione)	-
BA0920	B.2.A.8.2) - da pubblico (altri soggetti pubbl. della Regione)	-
BA0930	B.2.A.8.3) - da pubblico (extrareg.) - non soggette a compensazione	-
BA0940	B.2.A.8.4) - da privato (intraregionale)	(14.837.152)
BA0950	B.2.A.8.5) - da privato (extraregionale)	(882.444)
<b>BA0960</b>	<b>B.2.A.9) Acquisto prestazioni di distribuzione farmaci File F</b>	<b>(12.453.410)</b>
BA0970	B.2.A.9.1) - File F da pubblico (Az. sanit. pubbl. della Regione) - Mobilità intrareg.	(3.272.581)
BA0980	B.2.A.9.2) - da pubblico (altri soggetti pubbl. della Regione)	-
BA0990	B.2.A.9.3) - da pubblico (extrareg.)	(2.589.254)
BA1000	B.2.A.9.4) - da privato (intraregionale)	(6.591.575)
BA1010	B.2.A.9.5) - da privato (extraregionale)	-
BA1020	B.2.A.9.6) - da privato per cittadini non residenti - extrareg. (mobilità attiva in compensazione)	-
<b>BA1030</b>	<b>B.2.A.10) Acquisto prestazioni termali in convenzione</b>	<b>(2.551.177)</b>
BA1040	B.2.A.10.1) - Termale da pubblico (Az. San. pubbl. della Regione) - Mob. intrareg.	(10.489)
BA1050	B.2.A.10.2) - da pubblico (altri soggetti pubbl. della Regione)	-
BA1060	B.2.A.10.3) - da pubblico (extrareg.)	(473.308)
BA1070	B.2.A.10.4) - da privato	(2.067.380)
BA1080	B.2.A.10.5) - da privato per cittadini non residenti - extrareg. (mobilità attiva in compensazione)	-
<b>BA1090</b>	<b>B.2.A.11) Acquisto prestazioni di trasporto sanitario</b>	<b>(12.844.912)</b>
BA1100	B.2.A.11.1) - Trasporto da pubbl. (Az. sanit. pubbl. della Regione) - Mobilità intrareg.	-
BA1110	B.2.A.11.2) - da pubblico (altri soggetti pubbl. della Regione)	-
BA1120	B.2.A.11.3) - da pubblico (extrareg.)	(199.883)
BA1130	B.2.A.11.4) - da privato	(12.645.029)
<b>BA1140</b>	<b>B.2.A.12) Acquisto prestazioni Socio-Sanitarie a rilevanza sanitaria</b>	<b>(30.675.890)</b>
BA1150	B.2.A.12.1) - PSSRS da pubblico (Az. sanit. pubbl. della Regione) - Mobilità intrareg.	-
BA1160	B.2.A.12.2) - da pubblico (altri soggetti pubblici della Regione)	-
BA1170	B.2.A.12.3) - da pubblico (extrareg.) non soggette a compensazione	(2.997)
BA1180	B.2.A.12.4) - da privato (intraregionale)	(25.161.883)
BA1190	B.2.A.12.5) - da privato (extraregionale)	(5.511.011)
<b>BA1200</b>	<b>B.2.A.13) Compartecipazione al personale per att. libero-prof. (intramoenia)</b>	<b>(5.094.282)</b>
BA1210	B.2.A.13.1) Compart. al personale per att. libero prof. intramoenia - Area ospedal.	(4.250.234)
BA1220	B.2.A.13.2) Compart. al personale per att. libero prof. intramoenia- Area special.	(568.401)
BA1230	B.2.A.13.3) Compart.al personale per att. Lib. prof. intramoenia - Area San. pubbl.	(246.117)
BA1240	B.2.A.13.4) Comp .al personale per att. Lib. prof. Intr. - Cons. (ex art. 55 c.1 lett. c), d) ed ex Art. 57-58)	(29.531)
BA1250	B.2.A.13.4) Comp .al personale per att. Lib. prof. Intr. - Cons. (ex art. 55 c.1 lett. c), d) ed ex Art. 57-58) - Az. sanit. pubbl. della Regione	-
BA1260	B.2.A.13.6) Compartecipazione al personale per att. libero professionale intramoenia - Altro	-
BA1270	B.2.A.13.7) Compart. al personale per att. libero prof. intramoenia - Altro (Az. San. Pubbl. Regione)	-
<b>BA1280</b>	<b>B.2.A.14) Rimborsi, assegni e contributi sanitari</b>	<b>(9.754.389)</b>
BA1290	B.2.A.14.1) Contributi ad associazioni di volontariato	(630.955)
BA1300	B.2.A.14.2) Rimborsi per cure all'estero	(347.813)
BA1310	B.2.A.14.3) Contributi a società partecipate e/o enti dipendenti della Regione	-
BA1320	B.2.A.14.4) Contributo Legge 210/92	(4.302.087)
BA1330	B.2.A.14.5) Altri rimborsi, assegni e contributi	(4.473.535)
BA1340	B.2.A.14.6) Rimborsi, assegni e contributi v/Az. sanit. pubbl. della Regione	-
<b>BA1350</b>	<b>B.2.A.15) Consulenze, Collaborazioni, Interinale e altre prestazioni di lavoro sanitarie e sociosanitarie</b>	<b>(3.898.110)</b>
BA1360	B.2.A.15.1) Consulenze sanitarie e sociosan. da Az. sanit. pubbl. della Regione	-
BA1370	B.2.A.15.2) Consulenze sanitarie e sociosanit. da terzi - Altri soggetti pubblici	-
BA1380	B.2.A.15.3) Consulenze, Collaborazioni, Interinale e altre prestazioni di lavoro sanitarie e socios. da privato	(3.773.006)
BA1390	B.2.A.15.3.A) Consulenze sanitarie da privato - articolo 55, comma 2, CCNL 8 giugno 2000	(2.603.627)



BA1400	B.2.A.15.3.B) Altre consulenze sanitarie e sociosanitarie da privato	(1.830)
BA1410	B.2.A.15.3.C) Collaborazioni coordinate e continuative sanitarie e socios. da privato	(423.172)
BA1420	B.2.A.15.3.D) Indennità a personale universitario - area sanitaria	-
BA1430	B.2.A.15.3.E) Lavoro interinale - area sanitaria	-
BA1440	B.2.A.15.3.F) Altre collaborazioni e prestazioni di lavoro - area sanitaria	(744.378)
BA1450	<b>B.2.A.15.4) Rimborsio oneri stipendiali del personale sanitario in comando</b>	<b>(125.103)</b>
BA1460	B.2.A.15.4.A) Rimborsio oneri stipendiali personale sanitario in comando da Az. sanit. pubbl. della Regione	-
BA1470	B.2.A.15.4.B) Rimborsio oneri stipendiali personale sanitario in comando da Regioni, soggetti pubblici e da Università	(125.103)
BA1480	B.2.A.15.4.C) Rimborsio oneri stipendiali personale sanitario in comando da aziende di altre Regioni (extrareg.)	-
<b>BA1490</b>	<b>B.2.A.16) Altri servizi sanitari e sociosanitari a rilevanza sanitaria</b>	<b>(140.020)</b>
BA1500	B.2.A.16.1) Altri servizi sanitari e sociosanitari a rilevanza sanitaria da pubblico - Az. sanit. pubbl. della Regione	(65.422)
BA1510	B.2.A.16.2) Altri servizi sanitari e sociosanitari a rilevanza sanitaria da pubblico - Altri soggetti pubblici della Regione	(10.613)
BA1520	B.2.A.16.3) Altri servizi sanitari e sociosanitari a rilevanza sanitaria da pubblico (extrareg.)	(3.986)
BA1530	B.2.A.16.4) Altri servizi sanitari da privato	(59.999)
BA1540	B.2.A.16.5) Costi per servizi sanitari - Mobilità internazionale passiva	-
<b>BA1550</b>	<b>B.2.A.17) Costi per differenziale tariffe TUC</b>	<b>-</b>
<b>BA1560</b>	<b>B.2.B) Acquisti di servizi non sanitari</b>	<b>(77.105.130)</b>
<b>BA1570</b>	<b>B.2.B.1) Servizi non sanitari</b>	<b>(75.060.959)</b>
BA1580	B.2.B.1.1) Lavanderia	(2.955.195)
BA1590	B.2.B.1.2) Pulizia	(16.561.097)
BA1600	B.2.B.1.3) Mensa	(9.380.548)
BA1610	B.2.B.1.4) Riscaldamento	(4.850.405)
BA1620	B.2.B.1.5) Servizi di assistenza informatica	(5.387.308)
BA1630	B.2.B.1.6) Servizi trasporti (non sanitari)	(27.451)
BA1640	B.2.B.1.7) Smaltimento rifiuti	(1.670.672)
BA1650	B.2.B.1.8) Utenze telefoniche	(3.288.030)
BA1660	B.2.B.1.9) Utenze elettricità	(7.776.310)
BA1670	B.2.B.1.10) Altre utenze	(2.546.214)
BA1680	B.2.B.1.11) Premi di assicurazione	(6.414.836)
BA1690	B.2.B.1.11.A) Premi di assicurazione - R.C. Professionale	(6.195.423)
BA1700	B.2.B.1.11.B) Premi di assicurazione - Altri premi assicurativi	(219.413)
BA1710	B.2.B.1.12) Altri servizi non sanitari	(14.202.893)
BA1720	B.2.B.1.12.A) Altri servizi non sanitari da pubblico (Az. San. Pubbl. Regione)	-
BA1730	B.2.B.1.12.B) Altri servizi non sanitari da altri soggetti pubblici	(965)
BA1740	B.2.B.1.12.C) Altri servizi non sanitari da privato	(14.201.928)
<b>BA1750</b>	<b>B.2.B.2) Consulenze, Collaborazioni, Interinale e altre prestazioni di lavoro non sanitarie</b>	<b>(1.437.844)</b>
BA1760	B.2.B.2.1) Consulenze non sanitarie da Az. sanit. pubbl. della Regione	-
BA1770	B.2.B.2.2) Consulenze non sanitarie da Terzi - Altri soggetti pubblici	-
BA1780	B.2.B.2.3) Consulenze, Collaborazioni, Interinale ... non sanitarie da privato	(1.401.062)
BA1790	B.2.B.2.3.A) Consulenze non sanitarie da privato	(126.897)
BA1800	B.2.B.2.3.B) Collaborazioni coordinate e continuative non sanitarie da privato	(874.890)
BA1810	B.2.B.2.3.C) Indennità a personale universitario - area non sanitaria	-
BA1820	B.2.B.2.3.D) Lavoro interinale - area non sanitaria	-
BA1830	B.2.B.2.3.E) Altre collaborazioni e prestazioni di lavoro - area non sanitaria	(399.275)
BA1840	B.2.B.2.4) Rimborsio oneri stipendiali del personale non sanitario in comando	(36.783)
BA1850	B.2.B.2.4.A) Rimborsio oneri stipendiali personale non sanitario in comando da Az. sanit. pubbl. della Regione	(8.000)
BA1860	B.2.B.2.4.B) Rimborsio oneri stipendiali personale non sanitario in comando da Regione, soggetti pubblici e da Università	(28.783)
BA1870	B.2.B.2.4.C) Rimborsio oneri stipendiali personale non sanitario in comando da aziende di altre Regioni (extrareg.)	-
<b>BA1880</b>	<b>B.2.B.3) Formazione (esternalizzata e non)</b>	<b>(606.327)</b>
BA1890	B.2.B.3.1) Formazione (esternalizzata e non) da pubblico	(419.470)
BA1900	B.2.B.3.2) Formazione (esternalizzata e non) da privato	(186.857)
<b>BA1910</b>	<b>B.3) Manutenzione e riparazione (ordinaria externalizzata)</b>	<b>(22.651.955)</b>
BA1920	B.3.A) Manutenzione e riparazione ai fabbricati e loro pertinenze	(5.985.272)
BA1930	B.3.B) Manutenzione e riparazione agli impianti e macchinari	(7.271.145)
BA1940	B.3.C) Manutenzione e riparazione alle attrezzature sanitarie e scientifiche	(8.666.838)
BA1950	B.3.D) Manutenzione e riparazione ai mobili e arredi	(131.340)
BA1960	B.3.E) Manutenzione e riparazione agli automezzi	(261.413)
BA1970	B.3.F) Altre manutenzioni e riparazioni	(335.947)
BA1980	B.3.G) Manutenzioni e riparazioni da Az. sanit. pubbl. della Regione	-
<b>BA1990</b>	<b>B.4) Godimento di beni di terzi</b>	<b>(2.972.599)</b>
<b>BA2000</b>	<b>B.4.A) Fitti passivi</b>	<b>(743.161)</b>



BA2010	<b>B.4.B) Canoni di noleggio</b>	(2.229.438)
BA2020	B.4.B.1) Canoni di noleggio - area sanitaria	(888.217)
BA2030	B.4.B.2) Canoni di noleggio - area non sanitaria	(1.341.220)
BA2040	<b>B.4.C) Canoni di leasing</b>	-
BA2050	B.4.C.1) Canoni di leasing - area sanitaria	-
BA2060	B.4.C.2) Canoni di leasing - area non sanitaria	-
BA2070	<b>B.4.D) Locazioni e noleggi da Az. sanit. pubbl. della Regione</b>	-
BA2080	<b>Totale Costo del personale</b>	(397.737.687)
BA2090	<b>B.5) Personale del ruolo sanitario</b>	(326.947.969)
BA2100	<b>B.5.A) Costo del personale dirigente ruolo sanitario</b>	(163.615.489)
BA2110	<b>B.5.A.1) Costo del personale dirigente medico</b>	(147.700.153)
BA2120	B.5.A.1.1) Costo del personale dirigente medico - tempo indeterminato	(138.924.569)
BA2130	B.5.A.1.2) Costo del personale dirigente medico - tempo determinato	(8.775.584)
BA2140	B.5.A.1.3) Costo del personale dirigente medico - altro	-
BA2150	<b>B.5.A.2) Costo del personale dirigente non medico</b>	(15.915.336)
BA2160	B.5.A.2.1) Costo del personale dirigente non medico - tempo indeterminato	(15.336.062)
BA2170	B.5.A.2.2) Costo del personale dirigente non medico - tempo determinato	(579.274)
BA2180	B.5.A.2.3) Costo del personale dirigente non medico - altro	-
BA2190	<b>B.5.B) Costo del personale comparto ruolo sanitario</b>	(163.332.480)
BA2200	B.5.B.1) Costo del personale comparto ruolo sanitario - tempo indeterminato	(155.280.033)
BA2210	B.5.B.2) Costo del personale comparto ruolo sanitario - tempo determinato	(8.052.447)
BA2220	B.5.B.3) Costo del personale comparto ruolo sanitario - altro	-
BA2230	<b>B.6) Personale del ruolo professionale</b>	(827.244)
BA2240	<b>B.6.A) Costo del personale dirigente ruolo professionale</b>	(643.230)
BA2250	B.6.A.1) Costo del personale dirigente ruolo professionale - tempo indeterminato	(643.158)
BA2260	B.6.A.2) Costo del personale dirigente ruolo professionale - tempo determinato	(73)
BA2270	B.6.A.3) Costo del personale dirigente ruolo professionale - altro	-
BA2280	<b>B.6.B) Costo del personale comparto ruolo professionale</b>	(184.014)
BA2290	B.6.B.1) Costo del personale comparto ruolo professionale - tempo indeterminato	(184.014)
BA2300	B.6.B.2) Costo del personale comparto ruolo professionale - tempo determinato	-
BA2310	B.6.B.3) Costo del personale comparto ruolo professionale - altro	-
BA2320	<b>B.7) Personale del ruolo tecnico</b>	(45.475.173)
BA2330	<b>B.7.A) Costo del personale dirigente ruolo tecnico</b>	(1.036.481)
BA2340	B.7.A.1) Costo del personale dirigente ruolo tecnico - tempo indeterminato	(1.036.387)
BA2350	B.7.A.2) Costo del personale dirigente ruolo tecnico - tempo determinato	(94)
BA2360	B.7.A.3) Costo del personale dirigente ruolo tecnico - altro	-
BA2370	<b>B.7.B) Costo del personale comparto ruolo tecnico</b>	(44.438.692)
BA2380	B.7.B.1) Costo del personale comparto ruolo tecnico - tempo indeterminato	(42.444.540)
BA2390	B.7.B.2) Costo del personale comparto ruolo tecnico - tempo determinato	(1.994.152)
BA2400	B.7.B.3) Costo del personale comparto ruolo tecnico - altro	-
BA2410	<b>B.8) Personale del ruolo amministrativo</b>	(24.487.300)
BA2420	<b>B.8.A) Costo del personale dirigente ruolo amministrativo</b>	(2.223.245)
BA2430	B.8.A.1) Costo del personale dirigente ruolo amm.vo - tempo indeterminato	(2.223.145)
BA2440	B.8.A.2) Costo del personale dirigente ruolo amm.vo - tempo determinato	(100)
BA2450	B.8.A.3) Costo del personale dirigente ruolo amm.vo - altro	-
BA2460	<b>B.8.B) Costo del personale comparto ruolo amministrativo</b>	(22.264.056)
BA2470	B.8.B.1) Costo del personale comparto ruolo amm.vo - tempo indeterminato	(22.228.656)
BA2480	B.8.B.2) Costo del personale comparto ruolo amm.vo - tempo determinato	(35.400)
BA2490	B.8.B.3) Costo del personale comparto ruolo amm.vo - altro	-
BA2500	<b>B.9) Oneri diversi di gestione</b>	(5.079.067)
BA2510	<b>B.9.A) Imposte e tasse (escluso IRAP e IRES)</b>	(1.629.941)
BA2520	<b>B.9.B) Perdite su crediti</b>	-
BA2530	<b>B.9.C) Altri oneri diversi di gestione</b>	(3.449.127)
BA2540	B.9.C.1) Inden., rimborso spese e oneri sociali per Organi Direttivi e Collegio Sind.	(2.182.991)
BA2550	B.9.C.2) Altri oneri diversi di gestione	(1.266.136)
BA2560	<b>Totale Ammortamenti</b>	(18.611.969)
BA2570	<b>B.10) Ammortamenti delle immobilizzazioni immateriali</b>	(53.321)
BA2580	<b>B.11) Ammortamenti delle immobilizzazioni materiali</b>	(18.558.648)
BA2590	<b>B.12) Ammortamento dei fabbricati</b>	(7.480.229)
BA2600	B.12.A) Ammortamenti fabbricati non strumentali (disponibili)	(7.480.229)
BA2610	B.12.B) Ammortamenti fabbricati strumentali (indisponibili)	-
BA2620	<b>B.13) Ammortamenti delle altre immobilizzazioni materiali</b>	(11.078.419)
BA2630	<b>B.14) Svalutazione delle immobilizzazioni e dei crediti</b>	(6.153.551)
BA2640	B.14.A) Svalutazione delle immobilizzazioni immateriali e materiali	-



BA2650	B.14.B) Svalutazione dei crediti	(6.153.551)
BA2660	<b>B.15) Variazione delle rimanenze</b>	<b>(1.397.654)</b>
BA2670	B.15.A) Variazione rimanenze sanitarie	(1.203.464)
BA2680	B.15.B) Variazione rimanenze non sanitarie	(194.189)
BA2690	<b>B.16) Accant. dell'esercizio</b>	<b>(11.997.022)</b>
BA2700	<b>B.16.A) Accant. per rischi</b>	<b>(7.150.000)</b>
BA2710	B.16.A.1) Accant. per cause civili ed oneri processuali	(6.800.000)
BA2720	B.16.A.2) Accant. per contenzioso personale dipendente	(350.000)
BA2730	B.16.A.3) Accant. per rischi connessi all'acquisto di prestazioni sanit. da privato	-
BA2740	B.16.A.4) Accant. per copertura diretta dei rischi (autoassicurazione)	-
BA2750	B.16.A.5) Altri Accant. per rischi	-
BA2760	<b>B.16.B) Accant. per premio di operosità (SUMAI)</b>	<b>(728.000)</b>
BA2770	<b>B.16.C) Accant. per quote inutilizzate di contributi vincolati</b>	<b>(2.065.770)</b>
BA2780	B.16.C.1) Accant. per quote inutilizzate contributi da Regione e Prov. Aut. per quota F.S. vincolato	(238.723)
BA2790	B.16.C.2) Accant. per quote inutilizzate contributi da soggetti pubblici (extra fondo) vincolati	(1.827.046)
BA2800	B.16.C.3) Accant. per quote inutilizzate contributi da soggetti pubblici per ricerca	-
BA2810	B.16.C.4) Accant. per quote inutilizzate contributi vincolati da privati	-
BA2820	<b>B.16.D) Altri Accant.</b>	<b>(2.053.252)</b>
BA2830	B.16.D.1) Accant. per interessi di mora	(720.000)
BA2840	B.16.D.2) Acc. Rinnovi convenzioni MMG/PLS/MCA	(706.896)
BA2850	B.16.D.3) Acc. Rinnovi convenzioni Medici Sumai	(127.216)
BA2860	B.16.D.4) Acc. Rinnovi contratt.: dirigenza medica	-
BA2870	B.16.D.5) Acc. Rinnovi contratt.: dirigenza non medica	-
BA2880	B.16.D.6) Acc. Rinnovi contratt.: comparto	-
BA2890	B.16.D.7) Altri Accant.	(499.141)
BZ9999	<b>Totale costi della produzione (B)</b>	<b>(1.391.705.395)</b>

### C) Proventi e oneri finanziari

CA0010	<b>C.1) Interessi attivi</b>	<b>2.225</b>
CA0020	C.1.A) Interessi attivi su c/tesoreria unica	56
CA0030	C.1.B) Interessi attivi su c/c postali e bancari	2.163
CA0040	C.1.C) Altri interessi attivi	6
CA0050	<b>C.2) Altri proventi</b>	<b>-</b>
CA0060	C.2.A) Proventi da partecipazioni	-
CA0070	C.2.B) Proventi finanziari da crediti iscritti nelle immobilizzazioni	-
CA0080	C.2.C) Proventi finanziari da titoli iscritti nelle immobilizzazioni	-
CA0090	C.2.D) Altri proventi finanziari diversi dai precedenti	-
CA0100	C.2.E) Utili su cambi	-
CA0110	<b>C.3) Interessi passivi</b>	<b>(522.430)</b>
CA0120	C.3.A) Interessi passivi su anticipazioni di cassa	-
CA0130	C.3.B) Interessi passivi su mutui	-
CA0140	C.3.C) Altri interessi passivi	(522.430)
CA0150	<b>C.4) Altri oneri</b>	<b>(1.676)</b>
CA0160	C.4.A) Altri oneri finanziari	(1.676)
CA0170	C.4.B) Perdite su cambi	-
CZ9999	<b>Totale proventi e oneri finanziari (C)</b>	<b>(521.881)</b>

### D) Rettifiche di valore di attività finanziarie

DA0010	<b>D.1) Rivalutazioni</b>	<b>-</b>
DA0020	<b>D.2) Svalutazioni</b>	<b>-</b>
DZ9999	<b>Totale rettifiche di valore di attività finanziarie (D)</b>	<b>-</b>

### E) Proventi e oneri straordinari

EA0010	<b>E.1) Proventi straordinari</b>	<b>6.910.981</b>
EA0020	<b>E.1.A) Plusvalenze</b>	<b>-</b>
EA0030	<b>E.1.B) Altri proventi straordinari</b>	<b>6.910.981</b>
EA0040	<b>E.1.B.1) Proventi da donazioni e liberalità diverse</b>	<b>-</b>
EA0050	<b>E.1.B.2) Sopravvenienze attive</b>	<b>2.771.301</b>
EA0060	E.1.B.2.1) Sopravvenienze attive v/Az. sanit. pubbl. della Regione	12.172
EA0070	<b>E.1.B.2.2) Sopravvenienze attive v/terzi</b>	<b>2.759.129</b>
EA0080	E.1.B.2.2.A) Sopravvenienze attive v/terzi relative alla mobilità extraregionale	-
EA0090	E.1.B.2.2.B) Sopravvenienze attive v/terzi relative al personale	672.146
EA0100	E.1.B.2.2.C) Sopravvenienze attive v/terzi relative alle convenzioni con medici di base	-
EA0110	E.1.B.2.2.D) Sopravvenienze attive v/terzi relative alle convenzioni per la specialistica	9.404
EA0120	E.1.B.2.2.E) Soprav. attive v/terzi relative all'acquisto prestaz. sanitarie da op. accreditati	102.463
EA0130	E.1.B.2.2.F) Sopravvenienze attive v/terzi relative all'acquisto di beni e servizi	12.135
EA0140	E.1.B.2.2.G) Altre sopravvenienze attive v/terzi	1.962.981



EA0150	<b>E.1.B.3) Insussistenze attive</b>	<b>4.139.680</b>
EA0160	E.1.B.3.1) Insussistenze attive v/Az. sanit. pubbl. della Regione	1.226
EA0170	<b>E.1.B.3.2) Insussistenze attive v/terzi</b>	<b>4.138.455</b>
EA0180	E.1.B.3.2.A) Insussistenze attive v/terzi relative alla mobilità extraregionale	-
EA0190	E.1.B.3.2.B) Insussistenze attive v/terzi relative al personale	884.288
EA0200	E.1.B.3.2.C) Insussistenze attive v/terzi relative alle convenzioni con medici di base	-
EA0210	E.1.B.3.2.D) Insussistenze attive v/terzi relative alle convenzioni per la specialistica	-
EA0220	E.1.B.3.2.E) Insuss. attive v/terzi relative all'acquisto prestaz. sanitarie da op. accreditati	321.616
EA0230	E.1.B.3.2.F) Insussistenze attive v/terzi relative all'acquisto di beni e servizi	1.708.444
EA0240	E.1.B.3.2.G) Altre insussistenze attive v/terzi	1.224.107
EA0250	<b>E.1.B.4) Altri proventi straordinari</b>	<b>-</b>
EA0260	<b>E.2) Oneri straordinari</b>	<b>(5.120.777)</b>
EA0270	<b>E.2.A) Minusvalenze</b>	<b>-</b>
EA0280	<b>E.2.B) Altri oneri straordinari</b>	<b>(5.120.777)</b>
EA0290	<b>E.2.B.1) Oneri tributari da esercizi precedenti</b>	<b>(98.106)</b>
EA0300	<b>E.2.B.2) Oneri da cause civili ed oneri processuali</b>	<b>-</b>
EA0310	<b>E.2.B.3) Sopravvenienze passive</b>	<b>(4.950.148)</b>
EA0320	<b>E.2.B.3.1) Sopravvenienze passive v/Az. sanit. pubbl. della Regione</b>	<b>(123.090)</b>
EA0330	E.2.B.3.1.A) Sopravvenienze passive v/Az. sanit. pubbl. relative alla mobilità intraregionale	-
EA0340	E.2.B.3.1.B) Altre sopravvenienze passive v/Az. sanit. pubbl. della Regione	(32.490)
EA0350	<b>E.2.B.3.2) Sopravvenienze passive v/terzi</b>	<b>(4.827.058)</b>
EA0360	E.2.B.3.2.A) Soprav. passive v/terzi relative alla mobilità extraregionale	-
EA0370	E.2.B.3.2.B) Sopravvenienze passive v/terzi relative al personale	(1.386.706)
EA0380	E.2.B.3.2.B.1) Soprav. passive v/terzi relative al personale - dirigenza medica	(974.333)
EA0390	E.2.B.3.2.B.2) Soprav. passive v/terzi relative al personale - dirigenza non medica	(28.797)
EA0400	E.2.B.3.2.B.3) Soprav. passive v/terzi relative al personale - comparto	(383.575)
EA0410	E.2.B.3.2.C) Soprav. passive v/terzi relative alle convenzioni con medici di base	(2.311)
EA0420	E.2.B.3.2.D) Soprav. passive v/terzi relative alle convenzioni per la specialistica	-
EA0430	E.2.B.3.2.E) Soprav. Pas. v/terzi relative all'acquisto prestaz. Sanit. da op. accred.	(825.504)
EA0440	E.2.B.3.2.F) Sopravvenienze passive v/terzi relative all'acquisto di beni e servizi	(1.669.486)
EA0450	E.2.B.3.2.G) Altre sopravvenienze passive v/terzi	(943.051)
EA0460	<b>E.2.B.4) Insussistenze passive</b>	<b>(72.524)</b>
EA0470	E.2.B.4.1) Insussistenze passive v/Az. sanit. pubbl. della Regione	-
EA0480	<b>E.2.B.4.2) Insussistenze passive v/terzi</b>	<b>(72.524)</b>
EA0490	E.2.B.4.2.A) Insussistenze passive v/terzi relative alla mobilità extraregionale	-
EA0500	E.2.B.4.2.B) Insussistenze passive v/terzi relative al personale	-
EA0510	E.2.B.4.2.C) Insussistenze passive v/terzi relative alle convenzioni con medici di base	-
EA0520	E.2.B.4.2.D) Insussistenze passive v/terzi relative alle convenzioni per la specialistica	-
EA0530	E.2.B.4.2.E) Insuss. passive v/terzi relative all'acquisto prestaz. sanitarie da op. accreditati	-
EA0540	E.2.B.4.2.F) Insussistenze passive v/terzi relative all'acquisto di beni e servizi	(63.435)
EA0550	E.2.B.4.2.G) Altre insussistenze passive v/terzi	(9.089)
EA0560	<b>E.2.B.5) Altri oneri straordinari</b>	<b>-</b>
EZ9999	<b>Totale proventi e oneri straordinari (E)</b>	<b>1.790.204</b>
XA0000	<b>Risultato prima delle imposte (A - B +/- C +/- D +/- E)</b>	<b>28.798.873</b>
<b>Imposte e tasse</b>		
YA0010	<b>Y.1) IRAP</b>	<b>(28.767.968)</b>
YA0020	Y.1.A) IRAP relativa a personale dipendente	(26.071.505)
YA0030	Y.1.B) IRAP relativa a collaboratori e personale assimilato a lavoro dipendente	(2.303.835)
YA0040	Y.1.C) IRAP relativa ad attività di libera professione (intramoenia)	(392.628)
YA0050	Y.1.D) IRAP relativa ad attività commerciale	-
YA0060	<b>Y.2) IRES</b>	<b>(19.493)</b>
YA0070	Y.2.A) IRES su attività istituzionale	(4.147)
YA0080	Y.2.B) IRES su attività commerciale	(15.346)
YA0090	<b>Y.3) Accantonamento a F.do Imposte (Accertamenti, condoni, ecc.)</b>	<b>-</b>
YZ9999	<b>Totale imposte e tasse</b>	<b>(28.787.460)</b>
ZZ9999	<b>RISULTATO DI ESERCIZIO</b>	<b>11.412</b>



**ALLEGATO G**

**MODELLO SP Consuntivo 2014**

		2014	2013
<b>AAZ999</b>	<b>A) IMMOBILIZZAZIONI</b>	<b>233.549.079</b>	<b>231.811.764</b>
<b>AAA000</b>	<b>A.I) IMMOBILIZZAZIONI IMMATERIALI</b>	<b>146.303</b>	<b>186.732</b>
<b>AAA010</b>	<b>A.I.1) Costi di impianto e di ampliamento</b>	-	-
AAA020	A.I.1.a) Costi di impianto e di ampliamento	-	-
AAA030	A.I.1.b) F.do Amm.to costi di impianto e di ampliamento	-	-
<b>AAA040</b>	<b>A.I.2) Costi di ricerca e sviluppo</b>	-	-
AAA050	A.I.2.a) Costi di ricerca e sviluppo	-	-
AAA060	A.I.2.b) F.do Amm.to costi di ricerca e sviluppo	-	-
<b>AAA070</b>	<b>A.I.3) Diritti di brevetto e diritti di utilizzazione delle opere d'ingegno</b>	-	-
AAA080	A.I.3.a) Diritti di brevetto e diritti di utilizzazione delle opere d'ingegno - derivanti dall'attività di ricerca	-	-
AAA090	A.I.3.b) F.do Amm.to diritti di brevetto e diritti di utilizzazione delle opere d'ingegno - derivanti dall'attività di ricerca	-	-
AAA100	A.I.3.c) Diritti di brevetto e diritti di utilizzazione delle opere d'ingegno - altri	-	-
AAA110	A.I.3.d) F.do Amm.to diritti di brevetto e diritti di utilizzazione delle opere d'ingegno - altri	-	-
<b>AAA120</b>	<b>A.I.4) Immobilizzazioni immateriali in corso e acconti</b>	-	-
<b>AAA130</b>	<b>A.I.5) Altre immobilizzazioni immateriali</b>	<b>146.303</b>	<b>186.732</b>
AAA140	A.I.5.a) Concessioni, licenze, marchi e diritti simili	146.303	168.694
AAA150	A.I.5.b) F.do Amm.to concessioni, licenze, marchi e diritti simili	-	-
AAA160	A.I.5.c) Migliorie su beni di terzi	-	18.038
AAA170	A.I.5.d) F.do Amm.to migliorie su beni di terzi	-	-
AAA180	A.I.5.e) Pubblicità	-	-
AAA190	A.I.5.f) F.do Amm.to pubblicità	-	-
AAA200	A.I.5.g) Altre immobilizzazioni immateriali	-	-
AAA210	A.I.5.h) F.do Amm.to altre immobilizzazioni immateriali	-	-
<b>AAA220</b>	<b>A.I.6) Fondo Svalutazione immobilizzazioni immateriali</b>	-	-
AAA230	A.I.6.a) F.do Svalut. Costi di impianto e di ampliamento	-	-
AAA240	A.I.6.b) F.do Svalut. Costi di ricerca e sviluppo	-	-
AAA250	A.I.6.c) F.do Svalut. Diritti di brevetto e diritti di utilizzazione delle opere d'ingegno	-	-
AAA260	A.I.6.d) F.do Svalut. Altre immobilizzazioni immateriali	-	-
<b>AAA270</b>	<b>A.II) IMMOBILIZZAZIONI MATERIALI</b>	<b>233.300.915</b>	<b>231.523.169</b>
<b>AAA280</b>	<b>A.II.1) Terreni</b>	<b>6.496.455</b>	<b>6.307.750</b>
AAA290	A.II.1.a) Terreni disponibili	6.496.455	6.307.750
AAA300	A.II.1.b) Terreni indisponibili	-	-
<b>AAA310</b>	<b>A.II.2) Fabbricati</b>	<b>159.015.742</b>	<b>163.959.591</b>
AAA320	A.II.2.a) Fabbricati non strumentali (disponibili)	776.811	776.811
AAA330	A.II.2.a.1) Fabbricati non strumentali (disponibili)	776.811	776.811
AAA340	A.II.2.a.2) F.do Amm.to Fabbricati non strumentali (disponibili)	-	-
AAA350	A.II.2.b) Fabbricati strumentali (indisponibili)	158.238.931	163.182.780
AAA360	A.II.2.b.1) Fabbricati strumentali (indisponibili)	285.769.632	283.233.252
AAA370	A.II.2.b.2) F.do Amm.to Fabbricati strumentali (indisponibili)	(127.530.701)	(120.050.472)
<b>AAA380</b>	<b>A.II.3) Impianti e macchinari</b>	<b>5.460.365</b>	<b>6.006.781</b>
AAA390	A.II.3.a) Impianti e macchinari	16.812.988	15.982.049
AAA400	A.II.3.b) F.do Amm.to Impianti e macchinari	(11.352.623)	(9.975.268)
<b>AAA410</b>	<b>A.II.4) Attrezzature sanitarie e scientifiche</b>	<b>16.588.656</b>	<b>18.798.375</b>
AAA420	A.II.4.a) Attrezzature sanitarie e scientifiche	124.671.308	118.607.958
AAA430	A.II.4.b) F.do Amm.to Attrezzature sanitarie e scientifiche	(108.082.652)	(99.809.582)
<b>AAA440</b>	<b>A.II.5) Mobili e arredi</b>	<b>3.104.371</b>	<b>3.274.365</b>
AAA450	A.II.5.a) Mobili e arredi	12.909.622	12.414.712
AAA460	A.II.5.b) F.do Amm.to Mobili e arredi	(9.805.252)	(9.140.347)
<b>AAA470</b>	<b>A.II.6) Automezzi</b>	<b>189.692</b>	<b>454.789</b>
AAA480	A.II.6.a) Automezzi	3.347.782	3.402.382
AAA490	A.II.6.b) F.do Amm.to Automezzi	(3.158.090)	(2.947.593)
<b>AAA500</b>	<b>A.II.7) Oggetti d'arte</b>	-	-
<b>AAA510</b>	<b>A.II.8) Altre immobilizzazioni materiali</b>	<b>885.939</b>	<b>1.191.201</b>
AAA520	A.II.8.a) Altre immobilizzazioni materiali	12.976.771	12.729.441
AAA530	A.II.8.b) F.do Amm.to Altre immobilizzazioni materiali	(12.090.833)	(11.538.241)
<b>AAA540</b>	<b>A.II.9) Immobilizzazioni materiali in corso e acconti</b>	<b>41.559.696</b>	<b>31.530.318</b>
<b>AAA550</b>	<b>A.II.10) Fondo Svalutazione immobilizzazioni materiali</b>	-	-
AAA560	A.II.10.a) F.do Svalut. Terreni	-	-
AAA570	A.II.10.b) F.do Svalut. Fabbricati	-	-
AAA580	A.II.10.c) F.do Svalut. Impianti e macchinari	-	-

AAA590	A.II.10.d) F.do Svalut. Attrezzature sanitarie e scientifiche	-	-
AAA600	A.II.10.e) F.do Svalut. Mobili e arredi	-	-
AAA610	A.II.10.f) F.do Svalut. Automezzi	-	-
AAA620	A.II.10.g) F.do Svalut. Oggetti d'arte	-	-
AAA630	A.II.10.h) F.do Svalut. Altre immobilizzazioni materiali	-	-
<b>AAA640</b>	<b>A.III) IMMOBILIZZAZIONI FINANZIARIE</b>	<b>101.862</b>	<b>101.862</b>
<b>AAA650</b>	<b>A.III.1) Crediti finanziari</b>	-	-
AAA660	A.III.1.a) Crediti finanziari v/Stato	-	-
AAA670	A.III.1.b) Crediti finanziari v/Regione	-	-
AAA680	A.III.1.c) Crediti finanziari v/partecipate	-	-
AAA690	A.III.1.d) Crediti finanziari v/altri	-	-
<b>AAA700</b>	<b>A.III.2) Titoli</b>	<b>101.862</b>	<b>101.862</b>
AAA710	A.III.2.a) Partecipazioni	101.862	101.862
AAA720	A.III.2.b) Altri titoli	-	-
AAA730	A.III.2.b.1) Titoli di Stato	-	-
AAA740	A.III.2.b.2) Altre Obbligazioni	-	-
AAA750	A.III.2.b.3) Titoli azionari quotati in Borsa	-	-
AAA760	A.III.2.b.4) Titoli diversi	-	-
<b>ABZ999</b>	<b>B) ATTIVO CIRCOLANTE</b>	<b>398.644.593</b>	<b>203.887.687</b>
<b>ABA000</b>	<b>B.I) RIMANENZE</b>	<b>26.841.759</b>	<b>28.239.413</b>
<b>ABA010</b>	<b>B.I.1) Rimanenze beni sanitari</b>	<b>25.946.541</b>	<b>27.150.006</b>
ABA020	B.I.1.a) Prodotti farmaceutici ed emoderivati	9.488.676	9.106.784
ABA030	B.I.1.b) Sangue ed emocomponenti	460.475	339.114
ABA040	B.I.1.c) Dispositivi medici	8.477.428	6.703.006
ABA050	B.I.1.d) Prodotti dietetici	223.408	218.474
ABA060	B.I.1.e) Materiali per la profilassi (vaccini)	276.866	112.262
ABA070	B.I.1.f) Prodotti chimici	3.047	3.511
ABA080	B.I.1.g) Materiali e prodotti per uso veterinario	13.932	12.236
ABA090	B.I.1.h) Altri beni e prodotti sanitari	7.002.711	10.654.620
ABA100	B.I.1.i) Acconti per acquisto di beni e prodotti sanitari	-	-
<b>ABA110</b>	<b>B.I.2) Rimanenze beni non sanitari</b>	<b>895.218</b>	<b>1.089.407</b>
ABA120	B.I.2.a) Prodotti alimentari	373	190
ABA130	B.I.2.b) Materiali di guardaroba, di pulizia, e di convivenza in genere	108.716	159.701
ABA140	B.I.2.c) Combustibili, carburanti e lubrificanti	8.605	9.212
ABA150	B.I.2.d) Supporti informatici e cancelleria	671.880	795.645
ABA160	B.I.2.e) Materiale per la manutenzione	101.986	120.809
ABA170	B.I.2.f) Altri beni e prodotti non sanitari	3.658	3.850
ABA180	B.I.2.g) Acconti per acquisto di beni e prodotti non sanitari	-	-
<b>ABA190</b>	<b>B.II) CREDITI</b>	<b>317.538.409</b>	<b>114.929.174</b>
<b>ABA200</b>	<b>B.II.1) Crediti v/Stato</b>	<b>378.865</b>	<b>284.107</b>
ABA210	B.II.1.a) Crediti v/Stato per spesa corrente - Integrazione a norma del D.L.vo 56/2000	-	-
ABA220	B.II.1.b) Crediti v/Stato per spesa corrente - FSN	-	-
ABA230	B.II.1.c) Crediti v/Stato per mobilità attiva extraregionale	-	-
ABA240	B.II.1.d) Crediti v/Stato per mobilità attiva internazionale	-	-
ABA250	B.II.1.e) Crediti v/Stato per acconto quota fabbisogno sanitario regionale standard	-	-
ABA260	B.II.1.f) Crediti v/Stato per finanziamento sanitario aggiuntivo corrente	-	-
ABA270	B.II.1.g) Crediti v/Stato per spesa corrente - altro	-	-
ABA280	B.II.1.h) Crediti v/Stato per finanziamenti per investimenti	-	-
ABA290	B.II.1.i) Crediti v/Stato per ricerca	-	-
ABA300	B.II.1.i.1) Crediti v/Stato per ricerca corrente - Ministero della Salute	-	-
ABA310	B.II.1.i.2) Crediti v/Stato per ricerca finalizzata - Ministero della Salute	-	-
ABA320	B.II.1.i.3) Crediti v/Stato per ricerca - altre Amministrazioni centrali	-	-
ABA330	B.II.1.i.4) Crediti v/Stato per ricerca - finanziamenti per investimenti	-	-
ABA340	B.II.1.i) Crediti v/prefetture	378.865	284.107
<b>ABA350</b>	<b>B.II.2) Crediti v/Regione o Provincia Autonoma</b>	<b>297.361.127</b>	<b>80.616.324</b>
ABA360	B.II.2.a) Crediti v/Regione o Provincia Autonoma per spesa corrente	128.275.737	76.008.531
ABA370	B.II.2.a.1) Crediti v/Regione o Provincia Autonoma per spesa corrente - IRAP	-	-
ABA380	B.II.2.a.2) Crediti v/Regione o Provincia Autonoma per spesa corrente - Addizionale IRPEF	-	-
ABA390	B.II.2.a.3) Crediti v/Regione o Provincia Autonoma per quota FSR	113.740.813	56.754.540
ABA400	B.II.2.a.4) Crediti v/Regione o Provincia Autonoma per mobilità attiva intraregionale	-	-
ABA410	B.II.2.a.5) Crediti v/Regione o Provincia Autonoma per mobilità attiva extraregionale	-	-
ABA420	B.II.2.a.6) Crediti v/Regione o Provincia Autonoma per acconto quota FSR	-	-
ABA430	B.II.2.a.7) Crediti v/Regione o Provincia Autonoma per finanziamento sanitario aggiuntivo corrente LEA	-	-
ABA440	B.II.2.a.8) Crediti v/Regione o Provincia Autonoma per finanziamento sanitario aggiuntivo corrente extra LEA	-	-
ABA450	B.II.2.a.9) Crediti v/Regione o Provincia Autonoma per spesa corrente - altro	14.534.924	19.253.990



ABA460	B.II.2.a.10) Crediti v/Regione o Provincia Autonoma per ricerca	-	-
ABA470	B.II.2.b) Crediti v/Regione o Provincia Autonoma per versamenti a patrimonio netto	169.085.390	4.607.793
ABA480	B.II.2.b.1) Crediti v/Regione o Provincia Autonoma per finanziamenti per investimenti	169.085.390	4.607.793
ABA490	B.II.2.b.2) Crediti v/Regione o Provincia Autonoma per incremento fondo dotazione	-	-
ABA500	B.II.2.b.3) Crediti v/Regione o Provincia Autonoma per ripiano perdite	-	-
ABA510	B.II.2.b.4) Crediti v/Regione per copertura debiti al 31/12/2005	-	-
ABA520	B.II.2.b.5) Crediti v/Regione o Provincia Autonoma per ricostituzione risorse da investimenti esercizi precedenti	-	-
<b>ABA530</b>	<b>B.II.3) Crediti v/Comuni</b>	<b>3.646.064</b>	<b>4.138.633</b>
<b>ABA540</b>	<b>B.II.4) Crediti v/Aziende sanitarie pubbliche</b>	<b>135.636</b>	<b>244.766</b>
ABA550	B.II.4.a) Crediti v/Aziende sanitarie pubbliche della Regione	19.751	125.271
ABA560	B.II.4.a.1) Crediti v/Aziende sanitarie pubbliche della Regione - per mobilità in compensazione	-	-
ABA570	B.II.4.a.2) Crediti v/Aziende sanitarie pubbliche della Regione - per mobilità non in compensazione	-	-
ABA580	B.II.4.a.3) Crediti v/Aziende sanitarie pubbliche della Regione - per altre prestazioni	19.751	125.271
ABA590	B.II.4.b) Acconto quota FSR da distribuire	-	-
ABA600	B.II.4.c) Crediti v/Aziende sanitarie pubbliche Extraregione	115.884	119.494
<b>ABA610</b>	<b>B.II.5) Crediti v/società partecipate e/o enti dipendenti della Regione</b>	<b>21.380</b>	<b>126.229</b>
ABA620	B.II.5.a) Crediti v/enti regionali	20.258	126.229
ABA630	B.II.5.b) Crediti v/sperimentazioni gestionali	-	-
ABA640	B.II.5.c) Crediti v/altre partecipate	1.122	-
<b>ABA650</b>	<b>B.II.6) Crediti v/Erario</b>	<b>-</b>	<b>-</b>
<b>ABA660</b>	<b>B.II.7) Crediti v/altri</b>	<b>15.995.337</b>	<b>29.519.116</b>
ABA670	B.II.7.a) Crediti v/clienti privati	2.744.920	2.893.881
ABA680	B.II.7.b) Crediti v/gestioni liquidatorie	1.149.833	1.149.833
ABA690	B.II.7.c) Crediti v/altri soggetti pubblici	533.637	643.185
ABA700	B.II.7.d) Crediti v/altri soggetti pubblici per ricerca	-	-
ABA710	B.II.7.e) Altri crediti diversi	11.566.948	24.832.217
<b>ABA720</b>	<b>B.III) ATTIVITA' FINANZIARIE CHE NON COSTITUISCONO IMMOBILIZZAZIONI</b>	<b>-</b>	<b>-</b>
<b>ABA730</b>	<b>B.III.1) Partecipazioni che non costituiscono immobilizzazioni</b>	<b>-</b>	<b>-</b>
<b>ABA740</b>	<b>B.III.2) Altri titoli che non costituiscono immobilizzazioni</b>	<b>-</b>	<b>-</b>
<b>ABA750</b>	<b>B.IV) DISPONIBILITA' LIQUIDE</b>	<b>54.264.425</b>	<b>60.719.101</b>
<b>ABA760</b>	<b>B.IV.1) Cassa</b>	<b>358.201</b>	<b>146.163</b>
<b>ABA770</b>	<b>B.IV.2) Istituto Tesoriere</b>	<b>52.647.806</b>	<b>59.024.941</b>
<b>ABA780</b>	<b>B.IV.3) Tesoreria Unica</b>	<b>-</b>	<b>-</b>
<b>ABA790</b>	<b>B.IV.4) Conto corrente postale</b>	<b>1.258.419</b>	<b>1.547.997</b>
<b>ACZ999</b>	<b>C) RATEI E RISCONTI ATTIVI</b>	<b>2.301.386</b>	<b>285.600</b>
<b>ACA000</b>	<b>C.I) RATEI ATTIVI</b>	<b>249.298</b>	<b>-</b>
<b>ACA010</b>	<b>C.I.1) Ratei attivi</b>	<b>249.298</b>	<b>-</b>
<b>ACA020</b>	<b>C.I.2) Ratei attivi v/Aziende sanitarie pubbliche della Regione</b>	<b>-</b>	<b>-</b>
<b>ACA030</b>	<b>C.II) RISCONTI ATTIVI</b>	<b>2.052.087</b>	<b>285.600</b>
<b>ACA040</b>	<b>C.II.1) Risconti attivi</b>	<b>2.052.087</b>	<b>285.600</b>
<b>ACA050</b>	<b>C.II.2) Risconti attivi v/Aziende sanitarie pubbliche della Regione</b>	<b>-</b>	<b>-</b>
<b>ADZ999</b>	<b>D) CONTI D'ORDINE</b>	<b>-</b>	<b>-</b>
<b>ADA000</b>	<b>D.I) CANONI DI LEASING ANCORA DA PAGARE</b>	<b>-</b>	<b>-</b>
<b>ADA010</b>	<b>D.II) DEPOSITI CAUZIONALI</b>	<b>-</b>	<b>-</b>
<b>ADA020</b>	<b>D.III) BENI IN COMODATO</b>	<b>-</b>	<b>-</b>
<b>ADA030</b>	<b>D.IV) ALTRI CONTI D'ORDINE</b>	<b>-</b>	<b>-</b>
<b>PAZ999</b>	<b>A) PATRIMONIO NETTO</b>	<b>(320.872.687)</b>	<b>(99.048.254)</b>
<b>PAA000</b>	<b>A.I) FONDO DI DOTAZIONE</b>	<b>(659.729)</b>	<b>(659.729)</b>
<b>PAA010</b>	<b>A.II) FINANZIAMENTI PER INVESTIMENTI</b>	<b>(319.617.742)</b>	<b>(150.598.557)</b>
<b>PAA020</b>	<b>A.II.1) Finanziamenti per beni di prima dotazione</b>	<b>-</b>	<b>-</b>
<b>PAA030</b>	<b>A.II.2) Finanziamenti da Stato per investimenti</b>	<b>-</b>	<b>-</b>
PAA040	A.II.2.a) Finanziamenti da Stato per investimenti - ex art. 20 legge 67/88	-	-
PAA050	A.II.2.b) Finanziamenti da Stato per investimenti - ricerca	-	-
PAA060	A.II.2.c) Finanziamenti da Stato per investimenti - altro	-	-
<b>PAA070</b>	<b>A.II.3) Finanziamenti da Regione per investimenti</b>	<b>(313.973.079)</b>	<b>(149.353.237)</b>
<b>PAA080</b>	<b>A.II.4) Finanziamenti da altri soggetti pubblici per investimenti</b>	<b>-</b>	<b>-</b>
<b>PAA090</b>	<b>A.II.5) Finanziamenti per investimenti da rettifica contributi in conto esercizio</b>	<b>(5.644.663)</b>	<b>(1.245.320)</b>
<b>PAA100</b>	<b>A.III) RISERVE DA DONAZIONI E LASCITI VINCOLATI AD INVESTIMENTI</b>	<b>(583.803)</b>	<b>(642.528)</b>
<b>PAA110</b>	<b>A.IV) ALTRE RISERVE</b>	<b>-</b>	<b>-</b>
<b>PAA120</b>	<b>A.IV.1) Riserve da rivalutazioni</b>	<b>-</b>	<b>-</b>
<b>PAA130</b>	<b>A.IV.2) Riserve da plusvalenze da reinvestire</b>	<b>-</b>	<b>-</b>
<b>PAA140</b>	<b>A.IV.3) Contributi da reinvestire</b>	<b>-</b>	<b>-</b>
<b>PAA150</b>	<b>A.IV.4) Riserve da utili di esercizio destinati ad investimenti</b>	<b>-</b>	<b>-</b>



PAA160	A.IV.5) Riserve diverse	-	-
PAA170	A.V) CONTRIBUTI PER RIPIANO PERDITE	-	-
PAA180	A.V.1) Contributi per copertura debiti al 31/12/2005	-	-
PAA190	A.V.2) Contributi per ricostituzione risorse da investimenti esercizi precedenti	-	-
PAA200	A.V.3) Altro	-	-
PAA210	A.VI) UTILI (PERDITE) PORTATI A NUOVO	-	52.878.335
PAA220	A.VII) UTILE (PERDITA) D'ESERCIZIO	(11.412)	(25.775)
PBZ999	B) FONDI PER RISCHI E ONERI	(25.309.226)	(26.357.754)
PBA000	B.I) FONDI PER IMPOSTE, ANCHE DIFFERITE	(200.000)	(200.000)
PBA010	B.II) FONDI PER RISCHI	(12.086.821)	(15.982.136)
PBA020	B.II.1) Fondo rischi per cause civili ed oneri processuali	(10.526.384)	(13.207.480)
PBA030	B.II.2) Fondo rischi per contenzioso personale dipendente	(519.813)	(502.539)
PBA040	B.II.3) Fondo rischi connessi all'acquisto di prestazioni sanitarie da privato	-	-
PBA050	B.II.4) Fondo rischi per copertura diretta dei rischi (autoassicurazione)	-	-
PBA060	B.II.5) Altri fondi rischi	(1.040.624)	(2.272.117)
PBA070	B.III) FONDI DA DISTRIBUIRE	-	-
PBA080	B.III.1) FSR indistinto da distribuire	-	-
PBA090	B.III.2) FSR vincolato da distribuire	-	-
PBA100	B.III.3) Fondo per ripiano disavanzi pregressi	-	-
PBA110	B.III.4) Fondo finanziamento sanitario aggiuntivo corrente LEA	-	-
PBA120	B.III.5) Fondo finanziamento sanitario aggiuntivo corrente extra LEA	-	-
PBA130	B.III.6) Fondo finanziamento per ricerca	-	-
PBA140	B.III.7) Fondo finanziamento per investimenti	-	-
PBA150	B.IV) QUOTE INUTILIZZATE CONTRIBUTI	(4.799.724)	(3.117.603)
PBA160	B.IV.1) Quote inutilizzate contributi da Regione o Prov. Aut. per quota F.S. vincolato	(2.167.603)	(101.834)
PBA170	B.IV.2) Quote inutilizzate contributi vincolati da soggetti pubblici (extra fondo)	(97.169)	(480.818)
PBA180	B.IV.3) Quote inutilizzate contributi per ricerca	-	-
PBA190	B.IV.4) Quote inutilizzate contributi vincolati da privati	(2.534.952)	(2.534.952)
PBA200	B.V) ALTRI FONDI PER ONERI E SPESE	(8.222.681)	(7.058.015)
PBA210	B.V.1) Fondi integrativi pensione	-	-
PBA220	B.V.2) Fondi rinnovi contrattuali	(4.170.197)	(3.385.990)
PBA230	B.V.2.a) Fondo rinnovi contrattuali personale dipendente	-	-
PBA240	B.V.2.b) Fondo rinnovi convenzioni MMG/PLS/MCA	(3.749.656)	(3.042.760)
PBA250	B.V.2.c) Fondo rinnovi convenzioni medici Sumai	(420.541)	(343.229)
PBA260	B.V.3) Altri fondi per oneri e spese	(4.052.484)	(3.672.025)
PCZ999	C) TRATTAMENTO FINE RAPPORTO	(6.116.293)	(6.031.392)
PCA000	C.I) FONDO PER PREMI OPEROSITA' MEDICI SUMAI	(6.116.293)	(5.388.293)
PCA010	C.II) FONDO PER TRATTAMENTO DI FINE RAPPORTO DIPENDENTI	-	(643.099)
PDZ999	D) DEBITI	(281.909.282)	(304.172.566)
PDA000	D.I) DEBITI PER MUTUI PASSIVI	-	-
PDA010	D.II) DEBITI V/STATO	-	-
PDA020	D.II.1) Debiti v/Stato per mobilità passiva extraregionale	-	-
PDA030	D.II.2) Debiti v/Stato per mobilità passiva internazionale	-	-
PDA040	D.II.3) Acconto quota FSR v/Stato	-	-
PDA050	D.II.4) Debiti v/Stato per restituzione finanziamenti - per ricerca	-	-
PDA060	D.II.5) Altri debiti v/Stato	-	-
PDA070	D.III) DEBITI V/REGIONE O PROVINCIA AUTONOMA	(952)	(530)
PDA080	D.III.1) Debiti v/Regione o Provincia Autonoma per finanziamenti	-	-
PDA090	D.III.2) Debiti v/Regione o Provincia Autonoma per mobilità passiva intraregionale	-	-
PDA100	D.III.3) Debiti v/Regione o Provincia Autonoma per mobilità passiva extraregionale	-	-
PDA110	D.III.4) Acconto quota FSR da Regione o Provincia Autonoma	-	-
PDA120	D.III.5) Altri debiti v/Regione o Provincia Autonoma	(952)	(530)
PDA130	D.IV) DEBITI V/COMUNI	(34.733)	(119.229)
PDA140	D.V) DEBITI V/AZIENDE SANITARIE PUBBLICHE	(838.863)	(1.128.054)
PDA150	D.V.1) Debiti v/Aziende sanitarie pubbliche della Regione	(822.272)	(1.099.241)
PDA160	D.V.1.a) Debiti v/Aziende sanitarie pubbliche della Regione - per quota FSR	-	-
PDA170	D.V.1.b) Debiti v/Aziende sanitarie pubbliche della Regione - per finanziamento sanitario aggiuntivo corrente LEA	-	-
PDA180	D.V.1.c) Debiti v/Aziende sanitarie pubbliche della Regione - per finanziamento sanitario aggiuntivo corrente extra LEA	-	-
PDA190	D.V.1.d) Debiti v/Aziende sanitarie pubbliche della Regione - per mobilità in compensazione	-	-
PDA200	D.V.1.e) Debiti v/Aziende sanitarie pubbliche della Regione - per mobilità non in compensazione	-	-
PDA210	D.V.1.f) Debiti v/Aziende sanitarie pubbliche della Regione - per altre prestazioni	(822.272)	(1.099.241)
PDA220	D.V.2) Debiti v/Aziende sanitarie pubbliche Extraregione	(16.591)	(28.812)
PDA230	D.V.3) Debiti v/Aziende sanitarie pubbliche della Regione per versamenti c/patrimonio netto	-	-
PDA240	D.VI) DEBITI V/ SOCIETA' PARTECIPATE E/O ENTI DIPENDENTI DELLA REGIONE	(2.196.396)	(123)

PDA250	D.VI.1) Debiti v/enti regionali	(2.075)	-
PDA260	D.VI.2) Debiti v/sperimentazioni gestionali	-	-
PDA270	D.VI.3) Debiti v/altre partecipate	(2.194.321)	(123)
PDA280	D.VII) DEBITI V/FORNITORI	(214.569.787)	(211.811.584)
PDA290	D.VII.1) Debiti verso erogatori (privati accreditati e convenzionati) di prestazioni sanitarie	(51.164.372)	(48.099.207)
PDA300	D.VII.2) Debiti verso altri fornitori	(163.405.415)	(163.712.376)
PDA310	D.VIII) DEBITI V/ISTITUTO TESORIERE	-	-
PDA320	D.IX) DEBITI TRIBUTARI	(2.080.813)	(20.446.030)
PDA330	D.X) DEBITI V/ISTITUTI PREVIDENZIALI, ASSISTENZIALI E SICUREZZA SOCIALE	(4.153.534)	(20.814.422)
PDA340	D.XI) DEBITI V/ALTRI	(58.034.204)	(49.852.595)
PDA350	D.XI.1) Debiti v/altri finanziatori	-	-
PDA360	D.XI.2) Debiti v/dipendenti	(29.225.830)	(24.806.723)
PDA370	D.XI.3) Debiti v/gestioni liquidatorie	(23.993)	(23.993)
PDA380	D.XI.4) Altri debiti diversi	(28.784.382)	(25.021.879)
PEZ999	E) RATEI E RISCONTI PASSIVI	(287.570)	(375.085)
PEA000	E.I) RATEI PASSIVI	(128.623)	(279.101)
PEA010	E.I.1) Ratei passivi	(128.623)	(279.101)
PEA020	E.I.2) Ratei passivi v/Aziende sanitarie pubbliche della Regione	-	-
PEA030	E.II) RISCONTI PASSIVI	(158.947)	(95.984)
PEA040	E.II.1) Risconti passivi	(158.947)	(95.984)
PEA050	E.II.2) Risconti passivi v/Aziende sanitarie pubbliche della Regione	-	-
PFZ999	F) CONTI D'ORDINE	-	-
PFA000	F.I) CANONI DI LEASING ANCORA DA PAGARE	-	-
PFA010	F.II) DEPOSITI CAUZIONALI	-	-
PFA020	F.III) BENI IN COMODATO	-	-
PFA030	F.IV) ALTRI CONTI D'ORDINE	-	-



# ALLEGATO H

## Rendiconto Finanziario

	2014
<b>OPERAZIONI DI GESTIONE REDDITUALE</b>	
<b>(+) risultato di esercizio</b>	<b>11</b>
<b>- Voci che non hanno effetto sulla liquidità: costi e ricavi non monetari</b>	
(+) ammortamenti fabbricati	7.480
(+) ammortamenti altre immobilizzazioni materiali	11.078
(+) ammortamenti immobilizzazioni immateriali	53
<b>Ammortamenti</b>	<b>18.611</b>
(-) Utilizzo finanziamenti per investimenti	(7.855)
(-) Utilizzo fondi riserva: investimenti, incentivi al personale, successioni e donaz., plusvalenze da reinvestire	-
<b>utilizzo contributi in c/capitale e fondi riserva</b>	<b>(7.855)</b>
(+) accantonamenti SUMAI	728
(-) pagamenti SUMAI	-
(+) accantonamenti TFR	-
(-) pagamenti TFR	-
<b>- premio operosità medici SUMAI + TFR</b>	<b>728</b>
(+/-) Rivalutazioni/svalutazioni di attività finanziarie	
(+) accantonamenti a fondi svalutazioni	6.154
(-) utilizzo fondi svalutazioni*	
<b>- Fondi svalutazione di attività</b>	<b>6.154</b>
(+) accantonamenti a fondi per rischi e oneri	11.269
(-) utilizzo fondi per rischi e oneri	(11.934)
<b>- Fondo per rischi e oneri fuori</b>	<b>(665)</b>
<b>TOTALE Flusso di CCN della gestione corrente</b>	<b>16.984</b>
(+)/(+) aumento/diminuzione debiti verso regione e provincia autonoma, esclusa la variazione relativa a debiti per acquisto di beni strumentali (compresa riallocazione fondi spese)	-
(+)/(+) aumento/diminuzione debiti verso comune	(84)
(+)/(+) aumento/diminuzione debiti verso aziende sanitarie pubbliche	(289)
(+)/(+) aumento/diminuzione debiti verso società partecipate	2.196
(+)/(+) aumento/diminuzione debiti verso fornitori	2.758
(+)/(+) aumento/diminuzione debiti tributari	(18.365)
(+)/(+) aumento/diminuzione debiti verso istituti di previdenza	(16.661)
(+)/(+) aumento/diminuzione altri debiti	7.539
<b>(+)/(+) aumento/diminuzione debiti (escl forn di immob e C/C bancari e istituto tesoriere)</b>	<b>(22.906)</b>
<b>(+)/(+) aumento/diminuzione ratei e risconti passivi</b>	<b>(471)</b>
(+)/(+) diminuzione/aumento crediti parte corrente v/stato quote indistinte	(95)
(+)/(+) diminuzione/aumento crediti parte corrente v/stato quote vincolate	
(+)/(+) diminuzione/aumento crediti parte corrente v/Regione per gettito addizionali Irpef e Irap	
(+)/(+) diminuzione/aumento crediti parte corrente v/Regione per partecipazioni regioni a statuto speciale	
(+)/(+) diminuzione/aumento crediti parte corrente v/Regione - vincolate per partecipazioni regioni a statuto speciale	
(+)/(+) diminuzione/aumento crediti parte corrente v/Regione - gettito fiscalità regionale	
(+)/(+) diminuzione/aumento crediti parte corrente v/Regione - altri contributi extrafondo	
(+)/(+) diminuzione/aumento crediti parte corrente v/Regione	(52.267)
(+)/(+) diminuzione/aumento crediti parte corrente v/Comune	(983)
(+)/(+) diminuzione/aumento crediti parte corrente v/Asl-Ao	109
(+)/(+) diminuzione/aumento crediti parte corrente v/società partecipate	105
(+)/(+) diminuzione/aumento crediti parte corrente v/Erario	-
(+)/(+) diminuzione/aumento crediti parte corrente v/Altri	8.844
<b>(+)/(+) diminuzione/aumento di crediti</b>	<b>(44.287)</b>
(+)/(+) diminuzione/aumento del magazzino	1.398
(+)/(+) diminuzione/aumento di acconti a fornitori per magazzino	
<b>(+)/(+) diminuzione/aumento rimanenze</b>	<b>1.398</b>

(+)/(-) diminuzione/aumento ratei e risconti attivi	(2.015)
<b>A - Totale operazioni di gestione reddituale</b>	<b>(68.281)</b>

#### ATTIVITÀ DI INVESTIMENTO

(-) Acquisto costi di impianto e di ampliamento	-
(-) Acquisto costi di ricerca e sviluppo	-
(-) Acquisto Diritti di brevetto e diritti di utilizzazione delle opere d'ingegno	-
(-) Acquisto immobilizzazioni immateriali in corso	-
(-) Acquisto altre immobilizzazioni immateriali	(13)
<b>(-) Acquisto Immobilizzazioni Immateriali</b>	<b>(13)</b>
(+) Valore netto contabile costi di impianto e di ampliamento dismessi	-
(+) Valore netto contabile costi di ricerca e sviluppo dismessi	-
(+) Valore netto contabile Diritti di brevetto e diritti di utilizzazione delle opere d'ingegno dismessi	-
(+) Valore netto contabile immobilizzazioni immateriali in corso dismesse	-
(+) Valore netto contabile altre immobilizzazioni immateriali dismesse	-
<b>(+) Valore netto contabile Immobilizzazioni Immateriali dismesse</b>	<b>-</b>
(-) Acquisto terreni	(189)
(-) Acquisto fabbricati	(2.536)
(-) Acquisto impianti e macchinari	(831)
(-) Acquisto attrezzature sanitarie e scientifiche	(6.063)
(-) Acquisto mobili e arredi	-
(-) Acquisto automezzi	-
(-) Acquisto altri beni materiali	(742)
(-) Acquisto immobilizzazioni in corso	(10.029)
<b>(-) Acquisto Immobilizzazioni Materiali</b>	<b>(20.390)</b>
(+) Valore netto contabile terreni dismessi	-
(+) Valore netto contabile fabbricati dismessi	-
(+) Valore netto contabile impianti e macchinari dismessi	-
(+) Valore netto contabile attrezzature sanitarie e scientifiche dismesse	-
(+) Valore netto contabile mobili e arredi dismessi	-
(+) Valore netto contabile automezzi dismessi	55
(+) Valore netto contabile altri beni materiali dismessi	-
<b>(+) Valore netto contabile Immobilizzazioni Materiali dismesse</b>	<b>55</b>
(-) Acquisto crediti finanziari	-
(-) Acquisto titoli	-
<b>(-) Acquisto Immobilizzazioni Finanziarie</b>	<b>-</b>
(+) Valore netto contabile crediti finanziari dismessi	-
(+) Valore netto contabile titoli dismessi	-
<b>(+) Valore netto contabile Immobilizzazioni Finanziarie dismesse</b>	<b>-</b>
<b>(+/-) Aumento/Diminuzione debiti v/fornitori di immobilizzazioni</b>	<b>-</b>
<b>B - Totale attività di investimento</b>	<b>(20.348)</b>

#### ATTIVITÀ DI FINANZIAMENTO

(+)/(-) diminuzione/aumento crediti vs Stato (finanziamenti per investimenti)	
(+)/(-) diminuzione/aumento crediti vs Regione (finanziamenti per investimenti)	(164.478)
(+)/(-) diminuzione/aumento crediti vs Regione (aumento fondo di dotazione)	-
(+)/(-) diminuzione/aumento crediti vs Regione (ripiano perdite)	52.852
(+)/(-) diminuzione/aumento crediti vs Regione (copertura debiti al 31.12.2005)	-
<b>(+) aumento fondo di dotazione</b>	<b>(111.626)</b>
(+) aumento contributi in c/capitale da regione e da altri	176.874
(+)/(-) altri aumenti/diminuzioni al patrimonio netto*	(58)
<b>(+)/(-) aumenti/diminuzioni nette contabili al patrimonio netto</b>	
<b>(+)/(-) aumento/diminuzione debiti C/C bancari e istituto tesoriere*</b>	
(+) assunzione nuovi mutui*	
(-) mutui quota capitale rimborsata	
<b>C - Totale attività di finanziamento</b>	<b>65.190</b>

<b>FLUSSO DI CASSA COMPLESSIVO (A+B+C)</b>	<b>(6.455)</b>
Delta liquidità tra inizio e fine esercizio (al netto dei conti bancari passivi)	(6.455)

Squadratura tra il valore delle disponibilità liquide nello SP e il valore del flusso di cassa complessivo	-
--	---



# NOTA INTEGRATIVA BILANCIO DI ESERCIZIO 2014

---

## Indice generale

1. Criteri generali di formazione del bilancio di esercizio.....	4
2. Criteri di valutazione adottati per la redazione del bilancio di esercizio.....	5
3. Dati relativi al personale.....	7
4. Immobilizzazioni materiali e immateriali.....	9
5. Immobilizzazioni finanziarie.....	13
6. Rimanenze.....	16
7. Crediti.....	17
8. Attività finanziarie che non costituiscono immobilizzazioni.....	27
9. Disponibilità liquide.....	29
10. Ratei e risconti attivi.....	31
11. Patrimonio netto.....	32
12. Fondi per rischi e oneri.....	34
13. Trattamento di fine rapporto.....	37
14. Debiti.....	38
15. Ratei e risconti passivi.....	41
16. Conti d'ordine .....	42
17. Contributi in conto esercizio.....	43
18. Proventi e ricavi diversi.....	45
19. Acquisti di beni.....	47
20. Acquisti di servizi.....	49
21. Costi del personale.....	56
22. Oneri diversi di gestione.....	60
23. Accantonamenti.....	61
24. Proventi e oneri finanziari.....	62
25. Rettifiche di valore di attività finanziarie.....	63
26. Proventi e oneri straordinari.....	64
27. Prospetto dei flussi SIOPE.....	66
28. Rendiconto finanziario.....	73

## 1. Criteri generali di formazione del bilancio di esercizio

Il bilancio di esercizio è costituito dallo stato patrimoniale, dal conto economico, dal rendiconto finanziario e dalla presente nota integrativa, ed è corredato dalla relazione sulla gestione. Esso è stato predisposto secondo le disposizioni del D. Lgs. 118/2011, quindi facendo riferimento al Codice Civile e ai Principi Contabili Nazionali (OIC), fatto salvo quanto difformemente previsto dallo stesso D. Lgs. 118/2011 e s.m.i., nonché dai successivi decreti ministeriali di attuazione.

La presente nota integrativa, in particolare, contiene tutte le informazioni richieste dal D. Lgs. 118/2011 e s.m.i., nonché dai successivi decreti ministeriali di attuazione. Fornisce inoltre tutte le informazioni supplementari, anche se non specificamente richieste da disposizioni di legge, ritenute necessarie a dare una rappresentazione veritiera e corretta dei fatti aziendali e in ottemperanza al postulato della chiarezza del bilancio.

Lo stato patrimoniale, il conto economico, il rendiconto finanziario e la nota integrativa sono stati predisposti in unità di euro. L'arrotondamento è stato eseguito all'unità inferiore per decimali inferiori a 0,5 Euro e all'unità superiore per decimali pari o superiori a 0,5 Euro.

### Eventuali deroghe all'applicazione di disposizioni di legge:

<b>GEN01</b> <b>NO</b>	– Non si sono verificati casi eccezionali che impongano di derogare alle disposizioni di legge.
---------------------------	---

### Eventuali deroghe al principio di continuità di applicazione dei criteri di valutazione:

<b>GEN02</b> <b>NO</b>	– I criteri utilizzati nella formazione del bilancio non si discostano dai medesimi utilizzati per la formazione del bilancio del precedente esercizio, in particolare nelle valutazioni e nella continuità dei medesimi principi.
---------------------------	--

### Eventuali casi di non comparabilità delle voci rispetto all'esercizio precedente:

<b>GEN03</b> <b>NO</b>	– Tutte le voci relative allo stato patrimoniale, al conto economico e al rendiconto finanziario dell'esercizio precedente sono comparabili con quelle del presente esercizio e non si è reso necessario alcun adattamento.
---------------------------	---

### Altre informazioni di carattere generale, relative alla conversione dei valori

<b>GEN04</b> <b>NO</b>	– Nel corso dell'esercizio non sono state effettuate conversioni di voci di bilancio espresse all'origine in moneta diversa dall'Euro.
---------------------------	--

## 2. Criteri di valutazione adottati per la redazione del bilancio di esercizio

Il bilancio di esercizio è lo strumento di informazione patrimoniale, finanziaria ed economica dell'azienda sanitaria. Perché possa svolgere tale funzione, il bilancio è stato redatto con chiarezza, così da rappresentare in modo veritiero e corretto la situazione patrimoniale e finanziaria dell'azienda e il risultato economico dell'esercizio.

Le caratteristiche sopra menzionate sono state assicurate, laddove necessario, dall'inserimento di informazioni complementari. Se vi è stata deroga alle disposizioni di legge, essa è stata motivata e ne sono stati esplicitati gli effetti sulla situazione patrimoniale, finanziaria ed economica dell'azienda nella presente nota integrativa.

La valutazione delle voci di bilancio è stata fatta ispirandosi ai principi di prudenza e competenza, tenendo conto della funzione economica dell'elemento attivo e passivo considerato e nella prospettiva della continuazione dell'attività.

L'applicazione del principio di prudenza ha comportato la valutazione individuale degli elementi componenti le singole poste o voci delle attività o passività, per evitare compensi tra perdite che dovevano essere riconosciute e utili da non riconoscere in quanto non realizzati.

In ottemperanza al principio di competenza, l'effetto delle operazioni e degli altri eventi è stato rilevato contabilmente e attribuito all'esercizio al quale tali operazioni ed eventi si riferiscono, e non a quello in cui si concretizzano i relativi movimenti di numerario (incassi e pagamenti).

I criteri di valutazione adottati sono sintetizzati nella tabella che segue.

Posta di bilancio	Criterio di valutazione
Immobilizzazioni immateriali	<p>Sono iscritte al costo di acquisto o di produzione, inclusi i costi accessori e l'IVA in quanto non detraibile. Sono esposte in bilancio al netto degli ammortamenti effettuati nel corso degli esercizi.</p> <p>Le aliquote di ammortamento sono quelle fissate dal D.Lgs. 118/2011 e s.m.i., nonché dai successivi decreti ministeriali di attuazione.</p> <p>L'iscrizione tra le immobilizzazioni dei costi di impianto e di ampliamento, di ricerca e sviluppo avviene con il consenso del collegio sindacale.</p>
Immobilizzazioni materiali	<p>Sono iscritte al costo di acquisto o di produzione, inclusi i costi accessori e l'IVA in quanto non detraibile. Sono esposte in bilancio al netto dei relativi fondi di ammortamento.</p> <p>Le aliquote di ammortamento sono quelle fissate dal D.Lgs. 118/2011 e s.m.i., nonché dai successivi decreti ministeriali di attuazione.</p> <p>I costi di manutenzione e riparazione che non rivestono carattere incrementativo del valore e/o della funzionalità dei beni sono addebitati al conto economico dell'esercizio in cui sono sostenuti. Le spese di manutenzione e riparazione aventi natura incrementativa sono imputate all'attivo patrimoniale e, successivamente, ammortizzate. Le immobilizzazioni che, alla fine dell'esercizio, presentano un valore durevolmente inferiore rispetto al residuo costo da ammortizzare vengono iscritte a tale minor valore. Questo non viene mantenuto se negli esercizi successivi vengono meno le ragioni della svalutazione effettuata.</p> <p>Non vi sono immobilizzazioni materiali detenute in base a contratti di leasing finanziaria-</p>

	rio.
Titoli	Sono iscritti al minor valore tra il prezzo d'acquisto e quanto è possibile realizzare sulla base dell'andamento del mercato.
Partecipazioni	Sono iscritte al costo di acquisto o di sottoscrizione, eventualmente rettificato per riflettere perdite permanenti di valore. Tale minor valore non verrà mantenuto negli esercizi successivi qualora vengano meno le ragioni della svalutazione effettuata.
Rimanenze	Sono iscritte al minore tra costo di acquisto o di produzione e valore desumibile dall'andamento del mercato. Per i beni fungibili il costo è calcolato con il metodo della media ponderata.
Crediti	Sono esposti al presumibile valore di realizzo. L'adeguamento del valore nominale dei crediti al valore presunto di realizzo è ottenuto mediante apposito fondo al fine di tener conto dei rischi di inesigibilità.
Disponibilità liquide	Sono iscritte in bilancio al loro valore nominale.
Ratei e risconti	Sono determinati in proporzione al periodo temporale di competenza del costo o del ricavo comune a due o più esercizi.
Patrimonio netto	I contributi per ripiano perdite sono rilevati con le modalità previste dal D.Lgs. 118/2011 e s.m.i., nonché dai successivi decreti ministeriali di attuazione. I contributi in conto capitale sono rilevati con le modalità previste dal D.Lgs. 118/2011 e s.m.i., nonché dai successivi decreti ministeriali di attuazione. L'ammortamento dei beni acquistati in sostituzione di beni acquisiti con contributi in conto capitale o conferiti che siano stati alienati o destinati alla vendita viene anch'esso sterilizzato. Per i beni di primo conferimento, la sterilizzazione degli ammortamenti avviene mediante storno a conto economico di quote della voce di Patrimonio Netto "Finanziamenti per beni di prima dotazione".
Fondi per rischi e oneri	I fondi per quote inutilizzate di contributi sono costituiti da accantonamenti determinati con le modalità previste dall'art. 29 comma 1, lett. e) del D.Lgs. 118/2011 e s.m.i., nonché dai successivi decreti ministeriali di attuazione. I fondi per rischi e oneri sono costituiti da accantonamenti effettuati allo scopo di coprire perdite o debiti di natura determinata e di esistenza certa o probabile, che alla data di chiusura dell'esercizio sono però indeterminati nell'ammontare e/o nella data di sopravvenienza, secondo quanto previsto dall'art. 29, comma 1, lett. g) del D.Lgs. 118/2011 e s.m.i., nonché dai successivi decreti ministeriali di attuazione.
Premio operosità Medici SUMAI	È determinato secondo le norme e disposizioni contenute nella Convenzione Unica Nazionale che regolano la determinazione del premio di operosità dei medici SUMAI.
Debiti	Sono rilevati al loro valore nominale.
Ricavi e costi	Sono rilevati secondo i principi della prudenza e della competenza economica, anche mediante l'iscrizione dei relativi ratei e risconti.
Imposte sul reddito	Sono determinate secondo le norme e le aliquote vigenti
Conti d'ordine	Non vi sono conti d'ordine.

### 3. Dati relativi al personale

Dati sull'occupazione al 31.12.2014

#### PERSONALE DIPENDENTE (\*) (Conto Annuale)

Tipologia di personale	T1		T12		T12		T13
	Personale al 31/12/13	di cui Personale Part Time al 31/12/13	Personale al 31/12/14	di cui Personale Part Time al 31/12/14	Numero Mensilità	Totale spese a carattere stipendiale	Totale Spese Accessorie
<b>RUOLO SANITARIO</b>							
<b>Dirigenza</b>							
- Medico Veterinaria	1.471	10	1.459	9	16.319	68.637.787	44.857.019
- Sanitaria	185	1	193	1	2.195	8.801.046	3.940.588
<b>Comparto</b>							
- Categoria DS	150	1	139	1	1.736	4.324.108	807.456
- Categoria D	3.614	43	3.660	41	41.244	99.328.459	16.594.697
- Categoria C	239	1	229	1	2.785	5.598.947	888.635
- Categoria Bs	5	-	3	-	40	78.124	21.796
<b>RUOLO PROFESSIONALE</b>							
<b>Dirigenza</b>							
- Livello Dirigenziale	8	-	6	-	78	289.815	257.036
<b>Comparto</b>							
- Categoria D	5	-	5	-	60	134.418	6.744
<b>RUOLO TECNICO</b>							
<b>Dirigenza</b>							
- Livello Dirigenziale	11	-	10	-	121	446.580	332.069
<b>Comparto</b>							
- Categoria DS	6	-	6	-	72	170.491	43.866
- Categoria D	127	-	157	-	1.136	4.811.634	454.791
- Categoria C	117	1	112	1	1.370	2.724.958	658.680
- Categoria Bs	353	2	347	2	4.159	7.163.617	1.398.889
- Categoria B	158	-	152	-	1.871	3.301.031	462.026
- Categoria A	706	2	691	2	8.366	12.787.459	1.077.757
<b>RUOLO AMMINISTRATIVO</b>							
<b>Dirigenza</b>							
- Livello Dirigenziale	21	-	19	-	227	870.315	689.236
<b>Comparto</b>							
- Categoria DS	82	1	81	1	967	2.255.866	215.379
- Categoria D	183	5	182	5	2.159	4.794.756	236.120
- Categoria C	233	6	231	6	2.764	5.501.495	321.875
- Categoria Bs	19	-	19	-	228	412.059	19.238
- Categoria B	105	-	101	-	1.244	2.115.953	119.663
- Categoria A	53	-	53	-	636	1.012.411	88.974

(\*) E' necessario comprendere anche il personale dipendente del comparto a tempo determinato che però e rilevato nella tabella 2 del conto annuale con diverso criterio (uomini - anno)

Dati sull'occupazione al 31.12.14

**PERSONALE DIPENDENTE (Conto Annuale)**

Tipologia di personale	T1A	T1C	T1A	T1C
	Personale in comando al 31/12/13 ad altri enti	Personale in comando al 31/12/13 ad altri enti	Personale in comando al 31/12/14 ad altri enti	Personale in comando al 31/12/14 ad altri enti
<b>RUOLO SANITARIO</b>				
Dirigenza				
- Medico Veterinaria	-		-	
- Sanitaria	-		-	
<b>Comparto</b>				
- Categoria DS	-		-	
- Categoria D	1		-	
- Categoria C	-		-	
- Categoria Bs	-		-	
<b>RUOLO PROFESSIONALE</b>				
Dirigenza				
- Livello Dirigenziale	-		-	
<b>Comparto</b>				
- Categoria D	-		-	
<b>RUOLO TECNICO</b>				
Dirigenza				
- Livello Dirigenziale	-		-	
<b>Comparto</b>				
- Categoria DS	-		-	
- Categoria D	-		-	
- Categoria C	-		-	
- Categoria Bs	-		-	
- Categoria B	-		-	
- Categoria A	-		-	
<b>RUOLO AMMINISTRATIVO</b>				
Dirigenza				
- Livello Dirigenziale	-		-	
<b>Comparto</b>				
- Categoria DS	-		-	
- Categoria D	-		-	
- Categoria C	-		-	
- Categoria Bs	-		-	
- Categoria B	-		-	
- Categoria A	-		-	

PERSONALE IN CONVENZIONE (FLS 12 quadro E per MMG e PLS)		
Tipologia di personale	Uomini – Anno 2013	Uomini – Anno 2014
MEDICINA DI BASE		
MMG	524	529
PLS	48	48
Continuità assistenziale	216	215
Altro	45	46

## 4. Immobilizzazioni materiali e immateriali

Tab. 1 – Dettagli e movimentazioni delle immobilizzazioni immateriali

CODICE MOD. SP	IMMOBILIZZAZIONI IMMATERIALI	ESERCIZIO PRECEDENTE					MOVIMENTI DELL'ESERCIZIO							Valore netto contabile
		Costo storico	Plus/valori	Sublazioni	Fondo Ammortamento	Valore netto iniziale	Acquisizioni netto e ricambi	Inf. affluenze e in affluenze	Sublazioni	Acquisizioni e rotazioni in esercizio	Manutenzioni e incrementi	Impieghi capitalizzati	Depositi (bancari netti)	
AAA010	Costi di impianto e di ampliamento													
AAA040	Costi di ricerca e sviluppo													
AAA070	Diritti di brevetto e diritti di utilizzazione delle opere d'ingegno	4.480			4.480									
AAA170	Immobilizzazioni immateriali in corso e acquisite													
AAA150	Altre immobilizzazioni immateriali	724.272			537.540	186.732				12.891			(53.329)	148.303
AAA140	Concessioni, licenze, marchi e diritti simili	517.034			348.540	168.494				12.891			(35.282)	148.303
AAA160	Maglie su beni di terzi	207.038			189.000	18.038							(18.038)	
AAA180	Pubblicità													
TOTALE IMMOBILIZZAZIONI IMMATERIALI		724.752			542.020	198.732				12.891			(53.329)	148.303

Tab. 2 – Dettaglio costi di impianto e di ampliamento

DETTAGLIO COSTI DI IMPIANTO E AMPLIAMENTO	MOVIMENTI DELL'ESERCIZIO			ALTRE INFORMAZIONI	
	Valore iniziale	Incrementi	Valore finale	Ragioni iscrizione	Estremi del verbale del Collegio Sindacale
Descrizione composizione	-	-	-	-	-
	-	-	-	-	-

Tab. 3 – Dettaglio costi di ricerca e sviluppo

DETTAGLIO COSTI DI RICERCA E SVILUPPO	MOVIMENTI DELL'ESERCIZIO			ALTRE INFORMAZIONI	
	Valore iniziale	Incrementi	Valore finale	Ragioni iscrizione	Estremi del verbale del Collegio Sindacale
Descrizione composizione	-	-	-	-	-
	-	-	-	-	-

Tab. 4 – Dettaglio costi di pubblicità

DETTAGLIO COSTI DI PUBBLICITÀ	MOVIMENTI DELL'ESERCIZIO			ALTRE INFORMAZIONI	
	Valore iniziale	Incrementi	Valore finale	Ragioni iscrizione	Estremi del verbale del Collegio Sindacale
Descrizione composizione	-	-	-	-	-
	-	-	-	-	-

L'Asl di Lecce, al 31 dicembre 2014, non iscrive costi di impianto e di ampliamento, costi di ricerca e sviluppo e costi di pubblicità.



Tab. 5 – Dettagli e movimentazioni delle immobilizzazioni materiali

CODICE MOD. SP.	IMMOBILIZZAZIONI MATERIALI	ESERCIZI PRECEDENTI					MOVIMENTI DELL'ESERCIZIO								valore netto contabile
		Conto storico	Rivalutazioni	Svalutazioni	Fondo ammortamento	Valore netto iniziale	Giroconti e riclassificazioni	P-valutazioni	Svalutazioni	Acquisizioni e contribuzioni in economia	Manutenzioni incrementative	Interessi capitalizzati	Cessioni (valore netto)	Ammortamento	
AAA290	Terreni disponibili	6.307.750	-	-	-	6.307.750	-	-	-	188.705	-	-	-	-	6.496.455
AAA300	Terreni indisponibili	-	-	-	-	-	-	-	-	-	-	-	-	-	-
AAA320	Fabbricati non strumentali (disponibili)	776.811	-	-	-	776.811	-	-	-	-	-	-	-	-	776.811
AAA350	Fabbricati strumentali (disponibili)	263.233.252	-	-	120.050.472	163.182.780	1.150.811	-	-	1.255.040	130.529	-	-	(7.480.229)	158.238.931
AAA380	Impianti e macchinari	15.982.049	-	-	9.975.268	6.006.781	-	-	-	830.939	-	-	-	(1.377.355)	5.460.365
AAA410	Attrezzature sanitarie e scientifiche	118.607.958	-	-	99.809.582	18.798.375	-	-	-	6.063.351	-	-	-	(8.273.070)	18.588.656
AAA440	Mobili e arredi	12.414.712	-	-	9.140.348	3.274.365	-	-	-	494.910	-	-	-	(664.905)	3.104.370
AAA470	Automezzi	3.402.382	-	-	2.947.593	454.789	-	-	-	-	-	-	(54.600)	(210.497)	189.692
AAA500	Oggetti d'arte	-	-	-	-	-	-	-	-	-	-	-	-	-	-
AAA510	Altre immobilizzazioni materiali	12.729.441	-	-	11.538.241	1.191.201	-	-	-	247.331	-	-	-	(552.582)	885.839
AAA540	Immobilizzazioni materiali in corso e acconti	31.530.318	-	-	-	31.530.318	(1.150.811)	-	-	11.180.190	-	-	-	-	41.559.696
TOTALE IMMOBILIZZAZIONI MATERIALI		484.984.873	-	-	253.461.502	231.523.168	-	-	-	20.260.467	130.529	-	(54.600)	(18.558.648)	233.380.915

Tab. 6 – Dettaglio altre immobilizzazioni materiali

DETTAGLIO ALTRE IMMOBILIZZAZIONI MATERIALI	Valore lordo	Fondo ammortamento	Valore netto
Costruzioni Leggere	95.755	47.935	47.820
Attrezzature non sanitarie	1.650.990	1.538.372	112.618
Macchine elettroniche per ufficio	7.273.643	6.730.166	543.477
Macchine ordinarie di ufficio	1.108.649	1.058.263	50.386
Telefoni cellulari	78.582	63.538	15.044
Altri beni materiali	2.769.152	2.652.559	116.593
TOTALE ALTRE IMMOBILIZZAZIONI MATERIALI	12.976.771	12.090.833	885.939

Tab. 7 – Dettaglio immobilizzazioni materiali in corso

DETTAGLIO IMMOBILIZZAZIONI MATERIALI IN CORSO	Tipologia finanziamento	MOVIMENTI DELL'ESERCIZIO			
		Valore iniziale	Incrementi	Giroconti e riclassificazioni	Valore finale
Immobilizzazioni materiali in corso e acconti		31.530.318	11.180.190	(1.150.811)	41.559.696
TOTALE IMMOBILIZZAZIONI MATERIALI IN CORSO E ACCONTI		31.530.318	11.180.190	(1.150.811)	41.559.696

IMM01 – Aliquote di ammortamento immobilizzazioni immateriali.

IMM01 NO	-	Per le immobilizzazioni immateriali, non ci si è avvalsi della facoltà di adottare aliquote di ammortamento superiori a quelle indicate nel D.Lgs. 118/2011 e s.m.i., nonché dai successivi decreti ministeriali di attuazione.
-------------	---	---

Si riportano di seguito le aliquote di ammortamento utilizzate:

IMMOBILIZZAZIONI IMMATERIALI	Aliquota indicata nel D.Lgs. 118/2011	Aliquota utilizzata dall'azienda
Diritti di brevetto	20%	20%
Concessioni, licenze, marchi e diritti simili	20%	20%
Migliorie su beni di terzi	20%	20%

#### IMM02 – Aliquote di ammortamento immobilizzazioni materiali.

<b>IMM02</b> <b>NO</b>	Per le immobilizzazioni materiali, non ci si è avvalsi della facoltà di adottare aliquote di ammortamento superiori a quelle indicate nel D.Lgs.118 /2011 e s.m.i., nonché dai successivi decreti ministeriali di attuazione.
---------------------------	---

Si riportano di seguito le aliquote di ammortamento utilizzate:

IMMOBILIZZAZIONI MATERIALI	Aliquota indicata nel D.Lgs. 118/2011	Aliquota utilizzata dall'azienda
Fabbricati disponibili (non gravati da vincolo di destinazione)	3%	3%
Fabbricati indisponibili (gravati da vincolo di destinazione)	3%	3%
Impianti e macchinari	13%	13%
Attrezzature sanitarie	20%	20%
Mobili e arredi	13%	13%
Autovetture, motoveicoli e simili (comprese le ambulanze)	25%	25%
Costruzioni leggere	10%	10%
Macchine elettroniche per ufficio	20%	20%
Macchine ordinarie d'ufficio	20%	20%
Attrezzature non sanitarie	20%	20%
Telefoni cellulari	20%	20%
Altri beni materiali	20%	20%

#### IMM03 – Eventuale ammortamento dimezzato per i cespiti acquistati nell'anno.

<b>IMM03</b> <b>SI</b>	Per i cespiti acquistati nell'anno, ci si è avvalsi della facoltà di dimezzare forfettariamente l'aliquota normale di ammortamento al 50%.
---------------------------	--

#### IMM04 – Eventuale ammortamento integrale.

<b>IMM04</b> <b>SI</b>	Per i cespiti di valore inferiore a € 516.46, ci si è avvalsi della facoltà di ammortizzare integralmente il bene nell'esercizio in cui il bene è divenuto disponibile e pronto per l'uso.
---------------------------	--

#### IMM05 – Svalutazioni.

<b>IMM05</b> <b>NO</b>	Nel corso dell'esercizio non sono state effettuate svalutazioni di immobilizzazioni materiali e/o immateriali.
---------------------------	--

#### IMM06 – Rivalutazioni.

<b>IMM06</b> <b>NO</b>	Nel corso dell'esercizio non sono state effettuate rivalutazioni di immobilizzazioni materiali e/o immateriali.
---------------------------	---

IMM07 – Incrementi delle immobilizzazioni per lavori interni.

IMM07 – NO	Nel corso dell'esercizio non si sono effettuate capitalizzazioni di costi (la voce CE "Incrementi delle immobilizzazioni per lavori interni" è pari a zero).
------------	--

IMM08 – Oneri finanziari capitalizzati.

IMM08 – NO	Nel corso dell'esercizio non si sono capitalizzati oneri finanziari.
------------	--

Altre informazioni relative alle immobilizzazioni materiali e immateriali

Informazione	Caso presente in azienda?		Se sì, illustrare
IMM09 – Gravami. Sulle immobilizzazioni dell'azienda vi sono gravami quali ipoteche, privilegi, pegni, pignoramenti ecc?	NO X	SI	
IMM10 – Immobilizzazioni in contenzioso iscritte in bilancio. Sulle immobilizzazioni iscritte in bilancio sono in corso contenziosi con altre aziende sanitarie, con altri enti pubblici o con soggetti privati?	X		
IMM11 – Immobilizzazioni in contenzioso non iscritte in bilancio. Esistono immobilizzazioni non iscritte nello stato patrimoniale perché non riconosciute come proprietà dell'azienda in seguito a contenziosi in corso con altre aziende sanitarie, con altri enti pubblici o con soggetti privati?	X		
IMM12 – Eventuali impegni significativi assunti con fornitori per l'acquisizione di immobilizzazioni materiali. Esistono impegni già assunti, ma non ancora tradottisi in debiti?[SE SÌ ILLUSTRARE L'AMMONTARE PER SINGOLO IMPEGNO]	X		
IMM13 – Immobilizzazioni destinate alla vendita. Esistono immobilizzazioni destinate alla vendita con apposito atto deliberativo aziendale?		X	Delib. 1750 e 1751 del 17/05/2007: DELEGA ALLA REGIONE PER ALIENAZIONE IMMOBILI EX AUSL LE/1 E LE/2
IMM14 – Altro. Esistono altre informazioni che si ritiene necessario fornire per soddisfare la regola generale secondo cui "Se le informazioni richieste da specifiche disposizioni di legge non sono sufficienti a dare una rappresentazione veritiera e corretta, si devono fornire le informazioni complementari necessarie allo scopo" (art 2423 cc)?	X		

5. Immobilizzazioni finanziarie

Tab. 8 – Movimentazione dei crediti finanziari

CODICE MOD. SP	CREDITI FINANZIARI	Valore iniziale	Incrementi	Decrementi	Valore finale
AAA660	Crediti finanziari v/Stato	-	-	-	-
AAA670	Crediti finanziari v/Regione:	-	-	-	-
AAA680	Crediti finanziari v/partecipate:	-	-	-	-
AAA690	Crediti finanziari v/altri:	-	-	-	-
TOTALE CREDITI FINANZIARI		-	-	-	-

Tab. 9 – Movimentazione del fondo svalutazione dei crediti finanziari

CODICE MOD. SP	CREDITI FINANZIARI (FONDO SVALUTAZIONE)	Fondo svalutazione iniziale	Accantonamenti	Utilizzi	Fondo svalutazione finale
AAA660	Crediti finanziari v/Stato	-	-	-	-
AAA670	Crediti finanziari v/Regione:	-	-	-	-
AAA680	Crediti finanziari v/partecipate:	-	-	-	-
AAA690	Crediti finanziari v/altri:	-	-	-	-
TOTALE CREDITI FINANZIARI		-	-	-	-

Tab. 10 – Valore nominale dei crediti finanziari distinti per anno di formazione

CODICE MOD. SP	CREDITI FINANZIARI	VALORE NOMINALE DEI CREDITI AL 31/12/14 PER ANNO DI FORMAZIONE				
		Anno 2010 e precedenti	Anno 2011	Anno 2012	Anno 2013	Anno 2014
AAA660	Crediti finanziari v/Stato	-	-	-	-	-
AAA670	Crediti finanziari v/Regione:	-	-	-	-	-
AAA680	Crediti finanziari v/partecipate:	-	-	-	-	-
AAA690	Crediti finanziari v/altri:	-	-	-	-	-
TOTALE CREDITI FINANZIARI		-	-	-	-	-

Tab. 11 – Valore netto dei crediti finanziari distinti per scadenza

CODICE MOD. SP	CREDITI FINANZIARI	VALORE NETTO DEI CREDITI AL 31/12/14 PER SCADENZA		
		Entro 12 mesi	Tra 1 e 5 anni	Oltre 5 anni
AAA660	Crediti finanziari v/Stato	-	-	-
AAA670	Crediti finanziari v/Regione:	-	-	-
AAA680	Crediti finanziari v/partecipate:	-	-	-
AAA690	Crediti finanziari v/altri:	-	-	-
TOTALE CREDITI FINANZIARI		-	-	-

Tab. 12 – Dettagli e movimentazioni dei titoli iscritti nelle immobilizzazioni finanziarie

CODICE MOD. SP	CREDITI FINANZIARI	Costo storico	ESERCIZI PRECEDENTI			MOVIMENTI DELL'ESERCIZIO					
			Rivalutazioni	Svalutazioni	Valore iniziale	Giroconti e riclassificazioni	Rivalutazioni	Svalutazioni	Acquisizioni e conferimenti	Cessioni (valore contabile)	Valore contabile
AAA710	Partecipazioni	120.000		18.138	101.862						101.862
	Partecipazioni in imprese controllate	100.000			100.000						100.000
	Partecipazioni in imprese collegate	-			-						-
	Partecipazioni in altre imprese	20.000		18.138	1.862						1.862
AAA720	Altri titoli:	-			-						-
AAA730	Titoli di Stato	-			-						-
AAA740	Altre obbligazioni	-			-						-
AAA750	Titoli azionari quotati in Borsa	-			-						-
AAA760	Titoli diversi	-			-						-
TOTALE		120.000	-	18.138	101.862	-	-	-	-	-	101.862

Tab. 13 – Informativa in merito alle partecipazioni iscritte nelle immobilizzazioni finanziarie

ELENCO PARTECIPAZIONI	Sede	Forma giuridica	Capitale	% capitale pubblico	Patrimonio netto incluso riserve	Totale attivo	Risultato di esercizio	% di possesso	Valore attribuito a bilancio	Criterio di valorizzazione (costo / PN)
Partecipazioni in imprese controllate:										
Sanitaservice ASL LE s.r.l. unipersonale	Lecce	S.r.l. unipersonale	100.000	100%	473.066	3.532.101	371.000	100%	100.000	Costo
Partecipazioni in imprese collegate:										
Partecipazioni in altre imprese:										
ISBEM S.C.p.A.	Brindisi	Soc. cooperativa per azioni						1,81%	1.862	Costo

Tab. 14 – Dettagli e movimentazioni delle partecipazioni iscritte nelle immobilizzazioni finanziarie

DETTAGLIO PARTECIPAZIONI	Costo storico	ESERCIZI PRECEDENTI			MOVIMENTI DELL'ESERCIZIO					
		Rivalutazioni	Svalutazioni	Valore iniziale	Giroconti e riclassificazioni	Rivalutazioni	Svalutazioni	Acquisizioni e conferimenti	Cessioni (valore contabile)	Valore contabile
Partecipazioni in imprese controllate:										
Sanitaservice ASL LE s.r.l. unipersonale	100.000	-	-	100.000	-	-	-	-	-	100.000
Partecipazioni in imprese collegate:										
Partecipazioni in altre imprese:										
ISBEM S.C.p.A.	20.000	-	18.138	1.862	-	-	-	-	-	1.862
TOTALE	120.000	-	18.138	101.862	-	-	-	-	-	101.862

IF01 – Svalutazione delle immobilizzazioni finanziarie.

IF01 – NO	Nel corso dell'esercizio non sono state effettuate svalutazioni delle immobilizzazioni finanziarie.
-----------	---

Altre informazioni relative alle immobilizzazioni finanziarie

Informazione	Caso presente in azienda?	Se sì, illustrare
--------------	---------------------------	-------------------

<b>IF02 – Gravami.</b> Su crediti immobilizzati, partecipazioni e altri titoli dell'azienda vi sono gravami quali pegni, pignoramenti ecc?	NO X	SI	
<b>IF03 – Contenzioso con iscrizione in bilancio.</b> Su crediti immobilizzati, partecipazioni e altri titoli iscritti in bilancio sono in corso contenziosi con altre aziende sanitarie, con altri enti pubblici o con soggetti privati?	X		
<b>IF04 – Contenzioso senza iscrizione in bilancio.</b> Esistono partecipazioni o altri titoli non iscritti nello stato patrimoniale perché non riconosciuti come proprietà dell'azienda in seguito a contenziosi in corso con altre aziende sanitarie, con altri enti pubblici o con soggetti privati?	X		
<b>IF05 – Altro.</b> Esistono altre informazioni che si ritiene necessario fornire per soddisfare la regola generale secondo cui "Se le informazioni richieste da specifiche disposizioni di legge non sono sufficienti a dare una rappresentazione veritiera e corretta, si devono fornire le informazioni complementari necessarie allo scopo" (art 2423 cc)?	X		

6. Rimanenze

Tab. 15 – Movimentazioni delle rimanenze di beni sanitari e non sanitari

CODICE MOD. SP	RIMANENZE	Valore iniziale	Giroconti e riclassificazioni	Incrementi	Incrementi	Decrementi	Valore Finale	di cui presso terzi	di cui scorte di reparto
ABA020	Prodotti farmaceutici ed emoderivati:	9.106.784	-	97.116.198	-	96.734.306	9.488.676	-	583.932
	Medicinali con AIC, ad eccezione di vaccini ed emoderivati di produzione regionale	9.065.468	-	96.749.582	-	96.418.199	9.396.851	-	560.813
	Medicinali senza AIC	41.316	-	366.616	-	316.107	91.825	-	23.118
ABA030	Sangue ed emocomponenti	339.114	-	2.951.111	-	2.829.750	460.475	-	20.199
ABA040	Dispositivi medici:	6.703.006	-	62.615.952	-	60.841.530	8.477.428	-	5.782.665
	dispositivi medici	6.703.006	-	62.615.952	-	60.841.530	8.477.428	-	5.782.665
	dispositivi medici impiantabili attivi	-	-	-	-	-	-	-	-
	dispositivi medico diagnostici in vitro (IVD)	-	-	-	-	-	-	-	-
ABA050	Prodotti dietetici	218.474	-	3.090.246	-	3.085.312	223.408	-	2.066
ABA060	Materiali per la profilassi (vaccini)	112.262	-	7.626.344	-	7.461.741	276.866	-	41
ABA070	Prodotti chimici	3.511	-	23.010	-	23.474	3.047	-	237
ABA080	Materiali e prodotti per uso veterinario	12.236	-	187.529	-	185.833	13.932	-	1.697
ABA090	Altri beni e prodotti sanitari	10.654.620	-	74.774.810	-	78.426.719	7.002.711	-	1.862.431
ABA100	Acconti per acquisto di beni e prodotti sanitari	-	-	-	-	-	-	-	-
	<b>RIMANENZE BENI SANITARI</b>	<b>27.150.006</b>	<b>-</b>	<b>248.385.200</b>	<b>-</b>	<b>249.588.664</b>	<b>25.946.541</b>	<b>-</b>	<b>8.253.268</b>
ABA120	Prodotti alimentari	190	-	30.753	-	30.569	373	-	-
ABA130	Materiale di guardaroba, di pulizia e di convivenza in genere	159.701	-	417.591	-	468.576	108.716	-	2.648
ABA140	Combustibili, carburanti e lubrificanti	9.212	-	1.967.486	-	1.968.093	8.605	-	-
ABA150	Supporti informatici e cancelleria	795.645	-	1.985.341	-	2.109.106	671.880	-	5.941
ABA160	Materiale per la manutenzione	120.809	-	346.469	-	365.292	101.986	-	289
ABA170	Altri beni e prodotti non sanitari	3.850	-	196.001	-	196.193	3.658	-	-
ABA180	Acconti per acquisto di beni e prodotti non sanitari	-	-	-	-	-	-	-	-
	<b>RIMANENZE BENI NON SANITARI</b>	<b>1.089.407</b>	<b>-</b>	<b>4.943.640</b>	<b>-</b>	<b>5.137.829</b>	<b>895.218</b>	<b>-</b>	<b>8.879</b>

RIM01 – Svalutazioni.

RIM01	–	Nel corso dell’esercizio non sono state effettuate svalutazioni di rimanenze obsolete o a lento
NO		rigiro

Altre informazioni relative alle rimanenze.

Informazione	Caso presen- te in azienda?		Se sì, illustrare
RIM02 – Gravami. Sulle rimanenze dell’a- zienda vi sono gravami quali pegni, patti di riservato dominio, pignoramenti ecc?	NO	SI	
	X		
RIM03 – Modifiche di classificazione. Nel corso dell’esercizio vi sono stati rilevanti cambiamenti nella classificazione delle voci?	X		
RIM04 – Valore a prezzi di mercato. Vi è una differenza, positiva e significativa, tra il valore delle rimanenze a prezzi di mercato e la loro valutazione a bilancio?	X		
RIM05 – Altro. Esistono altre informazioni che si ritiene necessario fornire per soddisfare la regola generale secondo cui “Se le infor- mazioni richieste da specifiche disposizioni di legge non sono sufficienti a dare una rappre- sentazione veritiera e corretta, si devono for- nire le informazioni complementari necessa- rie allo scopo” (art 2423 cc)?	X		

7. Crediti

Tab. 16 – Movimentazioni dei crediti (valore nominale) – I parte

CODICE MOD. SP	CREDITI (VALORE NOMINALE)	MOVIMENTI DELL'ESERCIZIO				
		Valore iniziale	Incrementi	Decrementi	Valore finale	di cui per fattura da emettere
	<b>CREDITI V/STATO – PARTE CORRENTE</b>	-	-	-	-	-
	<b>Crediti v/Stato per spesa corrente e acconti:</b>	-	-	-	-	-
ABA210	Crediti v/Stato per spesa corrente – Integrazione a norma del D.Lvo 56/2000	-	-	-	-	-
ABA220	Crediti v/Stato per spesa corrente – FSN	-	-	-	-	-
ABA230	Crediti v/Stato per mobilità attiva extraregionale	-	-	-	-	-
ABA240	Crediti v/Stato per mobilità attiva internazionale	-	-	-	-	-
ABA250	Crediti v/Stato per acconto quota fabbisogno sanitario regionale standard	-	-	-	-	-
ABA260	Crediti v/Stato per finanziamento sanitario aggiuntivo corrente	-	-	-	-	-
	<b>Crediti v/Stato – altro:</b>	-	-	-	-	-
ABA270	Crediti v/Stato per spesa corrente – altro	-	-	-	-	-
	<b>CREDITI V/STATO – INVESTIMENTI</b>	-	-	-	-	-
ABA280	Crediti v/Stato per finanziamenti per investimenti	-	-	-	-	-
		-	-	-	-	-
	<b>CREDITI V/STATO – RICERCA</b>	-	-	-	-	-
ABA300	Crediti v/Stato per ricerca corrente – Ministero della Salute	-	-	-	-	-
ABA310	Crediti v/Stato per ricerca finalizzata – Ministero della salute	-	-	-	-	-
ABA320	Crediti v/Stato per ricerca – altre Amministrazioni centrali	-	-	-	-	-
ABA330	Crediti v/Stato per ricerca – finanziamenti per investimenti	-	-	-	-	-
ABA340	<b>CREDITI V/PREFETTURE</b>	284.107	104.572	9.815	378.865	-
	<b>TOTALE CREDITI V/STATO</b>	284.107	104.572	9.815	378.865	-
	<b>CREDITI V/REGIONE O P.A. PER SPESA CORRENTE</b>	79.645.199	2.944.393.158	2.895.762.620	128.275.737	-
	<b>Crediti v/Regione o P.A. Per finanziamento sanitario ordinario corrente:</b>	79.645.199	2.944.393.158	2.895.762.620	128.275.737	-
ABA370	Crediti v/Regione o P.A. Per spesa corrente – IRAP	-	-	-	-	-
ABA380	Crediti v/Regione o P.A. Per spesa corrente – Addizionale IRPEF	-	-	-	-	-
ABA390	Crediti v/Regione o P.A. Per quota FSR	56.754.540	2.921.748.088	2.864.761.815	113.740.813	-
ABA400	Crediti v/Regione o P.A. Per mobilità attiva intraregionale	-	-	-	-	-
ABA410	Crediti v/Regione o P.A. Per mobilità attiva extraregionale	-	-	-	-	-
ABA420	Crediti v/Regione o P.A. Per acconto quota FSR	-	-	-	-	-
ABA430	Crediti v/Regione o P.A. Per finanziamento sanitario aggiuntivo corrente LEA	-	-	-	-	-
ABA440	Crediti v/Regione o P.A. Per finanziamento sanitario aggiuntivo corrente extra LEA	-	-	-	-	-
ABA450	Crediti v/Regione o P.A. Per spesa corrente – altro	22.890.659	22.645.070	31.000.805	14.534.924	-
	<i>Crediti v/Regione per Contrib. Legge 210</i>	9.039.980	4.302.087	9.039.980	4.302.087	-
	<i>Crediti v/Regione per Contrib. TBC</i>	-	-	-	-	-
	<i>Crediti v/Regione per Finanz. L.R. 16/87</i>	-	-	-	-	-
	<i>Crediti v/Regione per sussidi ed infermi di mente</i>	223.233	280.084	223.233	280.084	-
	<i>Crediti v/Regione per rimborsi spese trapianti</i>	4.038.063	1.009.327	1.200.827	3.846.563	-
	<i>Crediti v/Reg. Finanz. AIDS</i>	40.829	-	40.829	-	-
	<i>Crediti v/Regione per Finanz. Assist. Domicil.</i>	-	-	-	-	-
	<i>Crediti v/Regione per Finanz. Categ. Non Autosuff.</i>	4.496.200	6.414.863	10.198.342	712.720	-
	<i>Crediti v/Regione per Finanz. Medici Borsisti</i>	-	-	-	-	-
	<i>Crediti v/Regione altri prog. E/o progetti ext.</i>	1.415.686	6.110.810	2.547.976	4.978.520	-
	<i>Crediti v/Regione per Finanz. Hanseniani</i>	-	-	-	-	-
	<i>Crediti v/Regione per contributi in c/ca.</i>	-	-	-	-	-
	<i>Crediti v/Regione per Finanz. Screening tum. f.</i>	-	-	-	-	-
	<i>Crediti v/Regione Assegno SLA</i>	-	4.527.899	4.112.949	414.950	-
	<i>Crediti v/Regione altro</i>	3.636.669	-	3.636.669	-	-
		-	-	-	-	-
		-	-	-	-	-
ABA460	<b>CREDITI V/REGIONE O P.A. PER RICERCA</b>	-	-	-	-	-
		-	-	-	-	-
	<b>CREDITI V/REGIONE O P.A. PER VERSAMENTI A PATRIMONIO NETTO</b>	4.607.793	171.564.827	7.087.230	169.085.390	-
ABA480	Crediti v/Regione o P.A. Per finanziamenti per investimenti	4.607.793	171.564.827	7.087.230	169.085.390	-
ABA490	Crediti v/Regione o P.A. Per incremento fondo dotazione	-	-	-	-	-
	<b>Crediti v/Regione o P.A. Per ripiano perdite:</b>	-	-	-	-	-
ABA500	Crediti v/Regione per copertura debiti al 31/12/2005	-	-	-	-	-
ABA510	Crediti v/Regione o P.A. Per ricostruzione risorse da investimenti esercizi precedenti	-	-	-	-	-
	<b>TOTALE CREDITI V/REGIONE O PROVINCIA AUTONOMA</b>	84.252.993	3.115.957.985	2.902.849.850	297.361.127	-



Tab. 17 – Movimentazioni dei crediti (valore nominale) – II parte

CODICE MOD. SP	CREDITI (VALORE NOMINALE)	MOVIMENTI DELL'ESERCIZIO				
		Valore iniziale	Incrementi	Decrementi	Valore finale	di cui per fattura da emettere
ABAS30	<b>CREDITI V/COMUNI</b>	<b>4.879.145</b>	<b>(319.557)</b>	<b>173.011</b>	<b>3.646.064</b>	<b>562.601</b>
	<i>Partitario comuni</i>	8.796.982	594.028	170.262	9.220.748	
	<i>Fatture e ricevute da emettere a Comuni</i>	2.749	562.601	2.749	562.601	562.601
	<i>Fondo svalutazione crediti da Comuni</i>	(4.661.099)	(1.476.185)		(6.137.284)	
	<i>Note di credito da emettere a Comuni</i>	-	-	-	-	
					-	
	<b>CREDITI V/AZIENDE SANITARIE PUBBLICHE DELLA REGIONE</b>	<b>1.887.052</b>	<b>617.297</b>	<b>2.484.598</b>	<b>19.751</b>	<b>7.573</b>
ABAS60	<i>Crediti v/Aziende sanitarie pubbliche della Regione - mobilità in compensazione</i>				-	
ABAS70	<i>Crediti v/Aziende sanitarie pubbliche della Regione - mobilità non in compensazione</i>				-	
ABAS80	<i>Crediti v/Aziende sanitarie pubbliche della Regione - altre prestazioni</i>	1.887.052	617.297	2.484.598	19.751	7.573
ABAS90	<i>Acconto quota FSR da distribuire</i>				-	
ABAS600	<b>CREDITI V/AZIENDE SANITARIE PUBBLICHE FUORI REGIONE</b>	<b>119.494</b>	<b>23.276</b>	<b>26.887</b>	<b>115.884</b>	
	<b>TOTALE CREDITI V/ AZIENDE SANITARIE PUBBLICHE</b>	<b>2.006.546</b>	<b>640.573</b>	<b>2.511.485</b>	<b>135.635</b>	<b>7.573</b>
	<b>CREDITI V/SOCIETA' PARTECIPATE E/ O ENTI DIPENDENTI</b>	<b>126.229</b>	<b>166.891</b>	<b>271.740</b>	<b>21.380</b>	<b>-</b>
ABA620	<i>Crediti v/enti regionali:</i>	126.229	165.769	271.740	20.258	-
					-	
ABA630	<i>Crediti v/sperimentazioni gestionali:</i>	-	-	-	-	-
					-	
ABA640	<i>Crediti v/altre partecipate:</i>	-	1.122	-	1.122	-
					-	
	<b>CREDITI V/ERARIO</b>	<b>-</b>	<b>-</b>	<b>-</b>	<b>-</b>	<b>-</b>
	<i>Erario C/RES</i>				-	
	<i>Acconto IVA a credito</i>				-	
	<i>Altri crediti V/Erario</i>				-	
	<b>CREDITI V/ALTRI</b>	<b>24.120.755</b>	<b>102.712.531</b>	<b>110.837.949</b>	<b>15.995.337</b>	<b>828.935</b>
ABA670	<i>Crediti v/clienti privati</i>	2.893.881	3.442.035	3.590.996	2.744.920	777.469
	<i>Crediti v/clienti privati</i>	2.983.324	3.137.042	2.918.460	3.201.907	
	<i>Fatture e ricevute da emettere a clienti privati</i>	672.592	777.469	672.592	777.469	777.469
	<i>Fondo svalutazione crediti da clienti privati</i>	(761.979)	(470.861)	-	(1.232.840)	
	<i>Note di credito da emettere a clienti privati</i>	(56)	(1.615)	(56)	(1.616)	
ABA680	<i>Crediti v/gestioni liquidatorie</i>	1.149.833	276.683	276.683	1.149.833	-
	<i>Crediti v/gestioni liquidatorie</i>	1.149.833	276.683	276.683	1.149.833	
ABA690	<i>Crediti v/altri soggetti pubblici</i>	643.185	1.016.785	1.126.334	533.636	51.466
	<i>Crediti v/altri soggetti pubblici</i>	460.765	970.828	943.913	487.680	
	<i>Fatture e ricevute da emettere ad altri soggetti pubblici</i>	186.521	51.466	186.521	51.466	51.466
	<i>Note di credito da emettere ad altri soggetti pubblici</i>	(4.100)	(5.509)	(4.100)	(5.510)	
ABA700	<i>Crediti v/altri soggetti pubblici per ricerca</i>	-	-	-	-	-
					-	
ABA710	<i>Altri crediti diversi:</i>	19.433.856	97.977.028	105.843.937	11.566.947	-
	<i>Altri crediti diversi</i>	25.564.761	101.418.400	105.140.161	21.843.001	
	<i>Crediti v/Enti previdenziali</i>	53.633	581.366	585.848	49.150	
	<i>Altri crediti</i>	-			-	
	<i>Crediti v/personale dipendente per anticipazione prestiti ed altro</i>	339.760	183.766	117.928	405.598	
	<i>Fondo svalutazione "Altri crediti diversi"</i>	(6.524.298)	(4.206.504)	-	(10.730.802)	

Tab. 18 – Movimentazioni del fondo svalutazione crediti – I parte

CODICE MOD. SP	FONDO SVALUTAZIONE CREDITI	Fondo svalutazione iniziale	Accantonamenti	Utilizzi	Fondo svalutazione finale
	<b>CREDITI V/STATO – PARTE CORRENTE</b>	-	-	-	-
	<b>Crediti v/Stato per spesa corrente e acconti:</b>	-	-	-	-
ABA210	Crediti v/Stato per spesa corrente – Integrazione a norma del D. Lvo 56/2000	-	-	-	-
ABA220	Crediti v/Stato per spesa corrente – FSN	-	-	-	-
ABA230	Crediti v/Stato per mobilità attiva extraregionale	-	-	-	-
ABA240	Crediti v/Stato per mobilità attiva internazionale	-	-	-	-
ABA250	Crediti v/Stato per acconto quota fabbisogno sanitario regionale standard	-	-	-	-
ABA260	Crediti v/Stato per finanziamento sanitario aggiuntivo corrente	-	-	-	-
	<b>Crediti v/Stato – altro:</b>	-	-	-	-
ABA270	Crediti v/Stato per spesa corrente – altro	-	-	-	-
	<b>CREDITI V/STATO – INVESTIMENTI</b>	-	-	-	-
ABA280	Crediti v/Stato per finanziamenti per investimenti	-	-	-	-
	<b>CREDITI V/STATO – RICERCA</b>	-	-	-	-
ABA300	Crediti v/Stato per ricerca corrente – Ministero della Salute	-	-	-	-
ABA310	Crediti v/Stato per ricerca finalizzata – Ministero della salute	-	-	-	-
ABA320	Crediti v/Stato per ricerca – altre Amministrazioni centrali	-	-	-	-
ABA330	Crediti v/Stato per ricerca – finanziamenti per investimenti	-	-	-	-
ABA340	CREDITI V/PREFETTURE	-	-	-	-
	<b>TOTALE CREDITI V/STATO</b>	-	-	-	-
	<b>CREDITI V/REGIONE O P.A. PER SPESA CORRENTE</b>	-	-	-	-
	<b>Crediti v/Regione o P.A. Per finanziamento sanitario ordinario corrente:</b>	-	-	-	-
ABA370	Crediti v/Regione o P.A. Per spesa corrente – IRAP	-	-	-	-
ABA380	Crediti v/Regione o P.A. Per spesa corrente – Addizionale IRPEF	-	-	-	-
ABA390	Crediti v/Regione o P.A. Per quota FSR	-	-	-	-
ABA400	Crediti v/Regione o P.A. Per mobilità attiva intraregionale	-	-	-	-
ABA410	Crediti v/Regione o P.A. Per mobilità attiva extraregionale	-	-	-	-
ABA420	Crediti v/Regione o P.A. Per acconto quota FSR	-	-	-	-
ABA430	Crediti v/Regione o P.A. Per finanziamento sanitario aggiuntivo corrente LEA	-	-	-	-
ABA440	Crediti v/Regione o P.A. Per finanziamento sanitario aggiuntivo corrente extra LEA	-	-	-	-
ABA450	Crediti v/Regione o P.A. Per spesa corrente – altro	-	-	-	-
ABA460	<b>CREDITI V/REGIONE O P.A. PER RICERCA:</b>	-	-	-	-
	<b>CREDITI V/REGIONE O P.A. PER VERSAMENTI A PATRIMONIO NETTO</b>	-	-	-	-
ABA480	Crediti v/Regione o P.A. Per finanziamenti per investimenti	-	-	-	-
ABA490	Crediti v/Regione o P.A. Per incremento fondo dotazione	-	-	-	-
	<b>Crediti v/Regione o P.A. Per ripiano perdite:</b>	-	-	-	-
ABA500	Crediti v/Regione per copertura debiti al 31/12/2005	-	-	-	-
ABA510	Crediti v/Regione o P.A. Per ricostruzione risorse da investimenti esercizi precedenti	-	-	-	-
	<b>TOTALE CREDITI V/REGIONE O PROVINCIA AUTONOMA</b>	-	-	-	-

Tab. 19 – Movimentazioni del fondo svalutazione crediti – II parte

CODICE MOD. SP	FONDO SVALUTAZIONE CREDITI	Fondo svalutazione iniziale	Accantonamenti	Utilizzi	Fondo svalutazione finale
ABA530	<b>CREDITI V/COMUNI</b>	<b>4.661.099</b>	<b>1.476.185</b>	-	<b>6.137.284</b>
	Fondo svalutazione crediti da Comuni	4.661.099	1.476.185		6.137.284
	<b>CREDITI V/AZIENDE SANITARIE PUBBLICHE DELLA REGIONE</b>	-	-	-	-
ABA560	Crediti v/Aziende sanitarie pubbliche della Regione – mobilità in compensazione	-	-	-	-
ABA570	Crediti v/Aziende sanitarie pubbliche della Regione – mobilità non in compensazione	-	-	-	-
ABA580	Crediti v/Aziende sanitarie pubbliche della Regione – altre prestazioni	-	-	-	-
ABA590	Acconto quota FSR da distribuire	-	-	-	-
ABA600	<b>CREDITI V/AZIENDE SANITARIE PUBBLICHE FUORI REGIONE</b>	-	-	-	-
	<b>TOTALE CREDITI V/AZIENDE SANITARIE PUBBLICHE</b>	-	-	-	-
	<b>CREDITI V/SOCIETA' PARTECIPATE E/O ENTI DIPENDENTI</b>	-	-	-	-
ABA620	Crediti venti regionali:	-	-	-	-
		-	-	-	-
ABA630	Crediti vsperimentazioni gestionali:	-	-	-	-
		-	-	-	-
	<b>CREDITI V/ERARIO</b>	-	-	-	-
ABA640	Erano C/RES	-	-	-	-
	Acconto IVA a credito	-	-	-	-
	Altri crediti V/Erano	-	-	-	-
	<b>CREDITI V/ALTRI</b>	<b>7.286.277</b>	<b>4.677.365</b>	-	<b>11.963.642</b>
ABA670	Crediti v/clienti privati	761.979	470.861	-	1.232.840
ABA680	Crediti v/gestioni liquidatore				
ABA690	Crediti v/altri soggetti pubblici				
ABA700	Crediti v/altri soggetti pubblici per ricerca				
ABA710	Altri crediti diversi	6.524.298	4.206.504	-	10.730.802
	Altri crediti diversi	6.524.298	4.206.504	-	10.730.802
	Crediti v/Enti previdenziali				
	Crediti v/personale dipendente per anticipazione prestiti ed altro				

Tab. 20 – Valore nominale dei crediti distinti per anno di formazione – I parte

CODICE MOD. SP	CREDITI	VALORE NOMINALE DEI CREDITI AL 31/12/14 PER ANNO DI FORMAZIONE					
		Anno 2010 e precedenti	Anno 2011	Anno 2012	Anno 2013	Anno 2014	Totale
	<b>CREDITI V/STATO – PARTE CORRENTE</b>	-	-	-	-	-	-
	Crediti v/STATO per spesa corrente e acconti:	-	-	-	-	-	-
ABA210	Crediti v/STATO per spesa corrente – integrazione a norma del D.Lvo 56/2000	-	-	-	-	-	-
ABA220	Crediti v/STATO per spesa corrente – FSN	-	-	-	-	-	-
ABA230	Crediti v/STATO per mobilità attiva extraregionale	-	-	-	-	-	-
ABA240	Crediti v/STATO per mobilità attiva internazionale	-	-	-	-	-	-
ABA250	Crediti v/STATO per acconto quota fabbisogno sanitario regionale standard	-	-	-	-	-	-
ABA260	Crediti v/STATO per finanziamento sanitario aggiuntivo corrente	-	-	-	-	-	-
	Crediti v/STATO – altro:	-	-	-	-	-	-
ABA270	Crediti v/STATO per spesa corrente – altro	-	-	-	-	-	-
	<b>CREDITI V/STATO – INVESTIMENTI</b>	-	-	-	-	-	-
ABA280	Crediti v/STATO per finanziamenti per investimenti	-	-	-	-	-	-
	<b>CREDITI V/STATO – RICERCA</b>	-	-	-	-	-	-
ABA300	Crediti v/STATO per ricerca corrente – Ministero della Salute	-	-	-	-	-	-
ABA310	Crediti v/STATO per ricerca finalizzata – Ministero della salute	-	-	-	-	-	-
ABA320	Crediti v/STATO per ricerca – altre Amministrazioni centrali	-	-	-	-	-	-
ABA330	Crediti v/STATO per ricerca – finanziamenti per investimenti	-	-	-	-	-	-
ABA340	<b>CREDITI V/PREFETTURE</b>	56.509	101.906	82.438	43.254	94.758	378.865
	<b>TOTALE CREDITI V/STATO</b>	56.509	101.906	82.438	43.254	94.758	378.865
	<b>CREDITI V/REGIONE O P.A. PER SPESA CORRENTE</b>	1.303.622	810.597	3.868.704	13.846.756	108.446.059	128.275.737
	Crediti v/REGIONE o P.A. Per finanziamento sanitario ordinario corrente:	1.303.622	810.597	3.868.704	13.846.756	108.446.059	128.275.737
ABA370	Crediti v/REGIONE o P.A. Per spesa corrente – IRAP	-	-	-	-	-	-
ABA380	Crediti v/REGIONE o P.A. Per spesa corrente – Addizionale IRPEF	-	-	-	-	-	-
ABA390	Crediti v/REGIONE o P.A. Per quota FSR	-	-	3.725.740	12.342.445	97.672.628	113.740.813
ABA400	Crediti v/REGIONE o P.A. Per mobilità attiva intraregionale	-	-	-	-	-	-
ABA410	Crediti v/REGIONE o P.A. Per mobilità attiva extraregionale	-	-	-	-	-	-
ABA420	Crediti v/REGIONE o P.A. Per acconto quota FSR	-	-	-	-	-	-
ABA430	Crediti v/REGIONE o P.A. Per finanziamento sanitario aggiuntivo corrente LEA	-	-	-	-	-	-
ABA440	Crediti v/REGIONE o P.A. Per finanziamento sanitario aggiuntivo corrente extra LEA	-	-	-	-	-	-
ABA450	Crediti v/REGIONE o P.A. Per spesa corrente – altro	1.303.622	810.597	142.964	1.504.311	10.773.431	14.534.924
	Crediti v/REGIONE per Contrib. Legge 210	-	-	-	-	4.302.087	4.302.087
	Crediti v/REGIONE per Contrib. TBC	-	-	-	-	-	-
	Crediti v/REGIONE per Finanz. L.R. 16/87	-	-	-	-	-	-
	Crediti v/REGIONE per sussidi ed infermi di mente	-	-	-	-	280.084	280.084
	Crediti v/REGIONE per rimborsi spese trapianti	1.303.622	793.133	142.964	597.517	1.009.327	3.846.563
	Crediti v/Reg. Finanz. AIDS	-	-	-	-	-	-
	Crediti v/REGIONE per Finanz. Assist. Domicil.	-	-	-	-	-	-
	Crediti v/REGIONE per Finanz. Categ. Non Autosuff.	-	17.464	-	695.257	-	712.720
	Crediti v/REGIONE per Finanz. Medici Borsisti	-	-	-	-	-	-
	Crediti v/REGIONE altri prog. E/o progetti ext.	-	-	-	211.537	4.766.983	4.978.520
	Crediti v/REGIONE per Finanz. Hanseniani	-	-	-	-	-	-
	Crediti v/REGIONE per contributi in c/c.a.	-	-	-	-	-	-
	Crediti v/REGIONE per Finanz. Screening tum. f.	-	-	-	-	-	-
	Crediti v/REGIONE Assegno SLA	-	-	-	-	414.950	414.950
	Crediti v/REGIONE altro	-	-	-	-	-	-
ABA460	<b>CREDITI V/REGIONE O P.A. PER RICERCA:</b>	-	-	-	-	-	-
	<b>CREDITI V/REGIONE O P.A. PER VERSAMENTI A PATRIMONIO NETTO</b>	169.085.390	-	-	-	-	169.085.390
ABA480	Crediti v/REGIONE o P.A. Per finanziamenti per investimenti	169.085.390	-	-	-	-	169.085.390
ABA490	Crediti v/REGIONE o P.A. Per incremento fondo dotazione	-	-	-	-	-	-
	Crediti v/REGIONE o P.A. Per ripiano perdite:	-	-	-	-	-	-
ABA500	Crediti v/REGIONE per copertura debiti al 31/12/2005	-	-	-	-	-	-
ABA510	Crediti v/REGIONE o P.A. Per ricostruzione risorse da investimenti esercizi precedenti	-	-	-	-	-	-
	<b>TOTALE CREDITI V/REGIONE O PROVINCIA AUTONOMA</b>	170.389.012	810.597	3.868.704	13.846.756	108.446.059	297.361.127

Tab. 21 – Valore nominale dei crediti distinti per anno di formazione – II parte

CODICE MOD. SP	CREDITI	VALORE NOMINALE DEI CREDITI AL 31/12/14 PER ANNO DI FORMAZIONE					
		Anno 2010 e precedenti	Anno 2011	Anno 2012	Anno 2013	Anno 2014	Totale
ABA530	CREDITI V/COMUNI	-	449.868	1.005.664	1.115.432	1.075.101	3.646.064
	Partitiano comuni	-	449.868	1.005.664	1.115.432	1.075.101	3.646.064
	CREDITI VIAZIENDE SANITARIE PUBBLICHE DELLA REGIONE	-	-	-	-	19.751	19.751
ABA560	Crediti v/Aziende sanitarie pubbliche della Regione – mobilità in compensazione	-	-	-	-	-	-
ABA570	Crediti v/Aziende sanitarie pubbliche della Regione – mobilità non in compensazione	-	-	-	-	-	-
ABA580	Crediti v/Aziende sanitarie pubbliche della Regione – altre prestazioni	-	-	-	-	19.751	19.751
ABA590	Acconto quota FSR da distribuire	-	-	-	-	-	-
ABA600	CREDITI VIAZIENDE SANITARIE PUBBLICHE FUORI REGIONE	-	-	-	97.045	18.839	115.884
	TOTALE CREDITI V/AZIENDE SANITARIE PUBBLICHE	-	-	-	97.045	38.591	135.636
	CREDITI V/SOCIETA' PARTECIPATE E/O ENTI DIPENDENTI	-	20.258	-	-	1.122	21.380
ABA620	Crediti v/enti regionali:	-	20.258	-	-	-	20.258
	Arpa Puglia	-	20.258	-	-	-	20.258
ABA630	Crediti v/iperimentazioni gestionali:	-	-	-	-	-	-
		-	-	-	-	-	-
ABA640	Crediti v/altre partecipate	-	-	-	-	1.122	1.122
	Sanitaservice srl	-	-	-	-	1.122	1.122
	CREDITI V/ERARIO	-	-	-	-	-	-
	Erano C/RES	-	-	-	-	-	-
	Acconto IVA a credito	-	-	-	-	-	-
	Altri crediti V/Erano	-	-	-	-	-	-
	CREDITI V/ALTRI	263.443	1.118.482	12.710.834	349.745	1.562.833	15.995.337
ABA670	Crediti v/clienti privati	96.327	932.556	278.848	181.440	1.255.749	2.744.920
ABA680	Crediti v/gestioni liquidatorie	415	-	1.149.418	-	-	1.149.833
ABA690	Crediti v/altri soggetti pubblici	24.038	21.787	156.917	113.069	217.826	533.637
ABA700	Crediti v/altri soggetti pubblici per ricerca	-	-	-	-	-	-
ABA710	Altri crediti diversi	142.663	164.138	11.125.651	55.236	79.259	11.566.948
	Altri crediti diversi	-	-	11.112.199	-	-	11.112.199
	Crediti v/Enti previdenziali	7.887	406	900	26.626	13.331	49.150
	Crediti v/personale dipendente per anticipazione prestiti ed altro	134.776	163.732	12.552	28.610	65.928	405.598

Tab. 22 – Valore netto dei crediti per anno di scadenza – I parte

CODICE MOD. SP	CREDITI	VALORE NETTO DEI CREDITI AL 31/12/14 PER SCADENZA		
		Entro 12 mesi	Tra 1 e 5 anni	Oltre 5 anni
	<b>CREDITI V/STATO – PARTE CORRENTE</b>	-	-	-
	<b>Crediti v/Stato per spesa corrente e acconti:</b>	-	-	-
ABA210	Crediti v/Stato per spesa corrente – Integrazione a norma del D.Lvo 56/2000	-	-	-
ABA220	Crediti v/Stato per spesa corrente – FSN	-	-	-
ABA230	Crediti v/Stato per mobilità attiva extraregionale	-	-	-
ABA240	Crediti v/Stato per mobilità attiva internazionale	-	-	-
ABA250	Crediti v/Stato per acconto quota fabbisogno sanitario regionale standard	-	-	-
ABA260	Crediti v/Stato per finanziamento sanitario aggiuntivo corrente	-	-	-
	<b>Crediti v/Stato – altro:</b>	-	-	-
ABA270	Crediti v/Stato per spesa corrente – altro	-	-	-
	<b>CREDITI V/STATO – INVESTIMENTI</b>	-	-	-
ABA280	Crediti v/Stato per finanziamenti per investimenti	-	-	-
		-	-	-
	<b>CREDITI V/STATO – RICERCA</b>	-	-	-
ABA300	Crediti v/Stato per ricerca corrente – Ministero della Salute	-	-	-
ABA310	Crediti v/Stato per ricerca finalizzata – Ministero della salute	-	-	-
ABA320	Crediti v/Stato per ricerca – altre Amministrazioni centrali	-	-	-
ABA330	Crediti v/Stato per ricerca – finanziamenti per investimenti	-	-	-
ABA340	<b>CREDITI V/PREFETTURE</b>	378.865	-	-
	<b>TOTALE CREDITI V/STATO</b>	378.865	-	-
	<b>CREDITI V/REGIONE O P.A. PER SPESA CORRENTE</b>	128.275.737	-	-
	<b>Crediti v/Regione o P.A. Per finanziamento sanitario ordinario corrente:</b>	128.275.737	-	-
ABA370	Crediti v/Regione o P.A. Per spesa corrente – IRAP	-	-	-
ABA380	Crediti v/Regione o P.A. Per spesa corrente – Addizionale IRPEF	-	-	-
ABA390	Crediti v/Regione o P.A. Per quota FSR	113.740.813	-	-
ABA400	Crediti v/Regione o P.A. Per mobilità attiva intraregionale	-	-	-
ABA410	Crediti v/Regione o P.A. Per mobilità attiva extraregionale	-	-	-
ABA420	Crediti v/Regione o P.A. Per acconto quota FSR	-	-	-
ABA430	Crediti v/Regione o P.A. Per finanziamento sanitario aggiuntivo corrente LEA	-	-	-
ABA440	Crediti v/Regione o P.A. Per finanziamento sanitario aggiuntivo corrente extra LEA	-	-	-
ABA450	Crediti v/Regione o P.A. Per spesa corrente – altro	14.534.924	-	-
	<i>Crediti v/Regione per Contrib. Legge 210</i>	4.302.087	-	-
	<i>Crediti v/Regione per Contrib. TBC</i>	-	-	-
	<i>Crediti v/Regione per Finanz. L.R. 16/87</i>	-	-	-
	<i>Crediti v/Regione per sussidi ed infermi di mente</i>	280.084	-	-
	<i>Crediti v/Regione per rimborsi spese trapianti</i>	3.846.563	-	-
	<i>Crediti v/Reg. Finanz. AIDS</i>	-	-	-
	<i>Crediti v/Regione per Finanz. Assist. Domicil.</i>	-	-	-
	<i>Crediti v/Regione per Finanz. Categ. Non Autosuff.</i>	712.720	-	-
	<i>Crediti v/Regione per Finanz. Medici Borsisti</i>	-	-	-
	<i>Crediti v/Regione altri prog. E/o progetti ext.</i>	4.978.520	-	-
	<i>Crediti v/Regione per Finanz. Hanseniani</i>	-	-	-
	<i>Crediti v/Regione per contributi in c/ca.</i>	-	-	-
	<i>Crediti v/Regione per Finanz. Screening tum. f.</i>	-	-	-
	<i>Crediti v/Regione Assegno SLA</i>	414.950	-	-
	<i>Crediti v/Regione altro</i>	-	-	-
		-	-	-
ABA460	<b>CREDITI V/REGIONE O P.A. PER RICERCA:</b>	-	-	-
		-	-	-
	<b>CREDITI V/REGIONE O P.A. PER VERSAMENTI A PATRIMONIO NETTO</b>	169.085.390	-	-
ABA480	Crediti v/Regione o P.A. Per finanziamenti per investimenti	169.085.390	-	-
ABA490	Crediti v/Regione o P.A. Per incremento fondo dotazione	-	-	-
	<b>Crediti v/Regione o P.A. Per ripiano perdite:</b>	-	-	-
ABA500	Crediti v/Regione per copertura debiti al 31/12/2005	-	-	-
ABA510	Crediti v/Regione o P.A. Per ricostruzione risorse da investimenti esercizi precedenti	-	-	-
	<b>TOTALE CREDITI V/REGIONE O PROVINCIA AUTONOMA</b>	297.361.127	-	-

Tab. 23 – Valore netto dei crediti per anno di scadenza – II parte

CODICE MOD. SP	CREDITI (VALORE NOMINALE)	VALORE NETTO DEI CREDITI AL 31/12/XX PER SCADENZA		
		Entro 12 mesi	Tra 1 e 5 anni	Oltre 5 anni
ABA530	CREDITI V/COMUNI	3.646.064		
	Partitario comuni	9.220.748		
	Fatture e ricevute da emettere a Comuni	562.601		
	Fondo svalutazione crediti da Comuni	(6.137.284)		
	Note di credito da emettere a Comuni	-		
		-		
	CREDITI V/AZIENDE SANITARIE PUBBLICHE DELLA REGIONE	19.751		
ABA560	Crediti v/Aziende sanitarie pubbliche della Regione - mobilità in compensazione	-		
ABA570	Crediti v/Aziende sanitarie pubbliche della Regione - mobilità non in compensazione	-		
ABA580	Crediti v/Aziende sanitarie pubbliche della Regione - altre prestazioni	19.751		
ABA590	Acconto quota FSR da distribuire	-		
ABA600	CREDITI V/AZIENDE SANITARIE PUBBLICHE FUORI REGIONE	115.884		
	TOTALE CREDITI V/ AZIENDE SANITARIE PUBBLICHE	135.635		
	CREDITI V/SOCIETA' PARTECIPATE E/ O ENTI DIPENDENTI	21.380		
ABA620	Crediti v/enti regionali:	20.258		
		-		
ABA630	Crediti v/sperimentazioni gestionali:	-		
		-		
ABA640	Crediti v/altre partecipate:	1.122		
		-		
	CREDITI V/ERARIO	-		
	Erario C/IRES	-		
	Acconto IVA a credito	-		
	Altri crediti V/Erario	-		
	CREDITI V/ALTRI	15.995.337		
ABA670	Crediti v/clienti privati	2.744.920		
	Crediti v/clienti privati	3.201.907		
	Fatture e ricevute da emettere a clienti privati	777.469		
	Fondo svalutazione crediti da clienti privati	(1.232.840)		
	Note di credito da emettere a clienti privati	(1.616)		
ABA680	Crediti v/gestioni liquidatorie	1.149.833		
	Crediti v/gestioni liquidatorie	1.149.833		
ABA690	Crediti v/altri soggetti pubblici	533.636		
	Crediti v/altri soggetti pubblici	487.680		
	Fatture e ricevute da emettere ad altri soggetti pubblici	51.466		
	Note di credito da emettere ad altri soggetti pubblici	(5.510)		
ABA700	Crediti v/altri soggetti pubblici per ricerca	-		
ABA710	Altri crediti diversi:	11.566.947		
	Altri crediti diversi	21.843.001		
	Crediti v/Enti previdenziali	49.150		
	Altri crediti	-		
	Crediti v/personale dipendente per anticipazione prestiti ed altro	405.598		
	Fondo svalutazione "Altri crediti diversi"	(10.730.802)		

Tab. 24 – Dettaglio crediti intraregionali per mobilità (in compensazione e non) e per altre prestazioni

DETTAGLIO CREDITI "R" PER SINGOLA AZIENDA	Mobilità in compensazione	Mobilità non in compensazione	Altre prestazioni

Tab. 25 – Dettagli crediti per incrementi di patrimonio netto

CRED01 – Svalutazione crediti iscritti nell’attivo circolante.

CRED01 – SI	<p>Nel corso dell’esercizio sono state effettuate svalutazioni di crediti iscritti nell’attivo circolante così come segue:</p> <p>1) <b>Crediti verso Comuni:</b> Attesa l'accertata indisponibilità di una parte dei Comuni a non provvedere al pagamento di quanto dovuto per il servizio di Trasporto disabili si è provveduto a svalutare interamente i crediti ante 2010. L'accantonamento registrato nel corso dell'anno è pari ad Euro 1.476.185.</p> <p>2) <b>Crediti verso Clienti Privati:</b> In via prudenziale si è provveduto a svalutare interamente i crediti verso Clienti privati ante 2009 e il 60% dei crediti del 2010. L'accantonamento registrato nel corso dell'anno è pari ad Euro 470.861.</p> <p>3) <b>Crediti verso Altri</b> Data l'anzianità dei crediti v/Altri si è provveduto alla svalutazione integrale di quelli ante 2010. L'accantonamento registrato nel corso dell'anno è pari ad Euro 4.206.504.</p>
-------------	---

Altre informazioni relative ai crediti.

Informazione	Caso presente in azienda?	Se sì, illustrare
--------------	---------------------------	-------------------



<b>CRED02 – Gravami.</b> Sui crediti dell'azienda vi sono gravami quali pignoramenti ecc?	NO X	SI	
<b>CRED03 – Cartolarizzazioni.</b> L'azienda ha in atto operazioni di cartolarizzazione dei crediti?	X		
<b>CRED04 – Altro.</b> Esistono altre informazioni che si ritiene necessario fornire per soddisfare la regola generale secondo cui “Se le informazioni richieste da specifiche disposizioni di legge non sono sufficienti a dare una rappresentazione veritiera e corretta, si devono fornire le informazioni complementari necessarie allo scopo” (art 2423 cc)?	X		

8. Attività finanziarie che non costituiscono immobilizzazioni

Tab. 26 – Movimentazioni delle attività finanziarie che non costituiscono immobilizzazioni

CODICE MOD. SP	TITOLI CHE COSTITUISCONO IMMOBILIZZAZIONI FINANZIARIE	Costo storico	ESERCIZI PRECEDENTI			MOVIMENTI DELL'ESERCIZIO							Valore contabile
			Rivalutazioni	Svalutazioni	Valore netto iniziale	Giroconti e Riclassificazioni	Rivalutazioni	Svalutazioni	Acquisizioni e conferimenti	Cessioni (valore contabile)	Interessi capitalizzati	Dismissioni (valore netto)	
	Partecipazioni in imprese controllate	-	-	-	-	-	-	-	-	-	-	-	-
	Partecipazioni in imprese collegate	-	-	-	-	-	-	-	-	-	-	-	-
	Partecipazioni in altre imprese	-	-	-	-	-	-	-	-	-	-	-	-
	Altri titoli che non costituiscono immobilizzazioni	-	-	-	-	-	-	-	-	-	-	-	-
	TOTALE ATTIVITA' FINANZIARIE CHE NON COSTITUISCONO IMMOBILIZZAZIONI	-	-	-	-	-	-	-	-	-	-	-	-

Tab. 27 – Elenco e informativa delle partecipazioni che non costituiscono immobilizzazioni

ELENCO PARTECIPAZIONI	Sede	Forma giuridica	Capitale	% Capitale pubblico	Patrimonio netto incluso riserve	Totale attivo	Risultato di esercizio	% Possesso	Valore attribuito a bilancio	Criterio di valorizzazione (Costo/PN)
Partecipazione in imprese controllate										
Partecipazione in imprese collegate										
Partecipazione in altre imprese										

Tab. 28 – Dettagli e movimentazioni delle attività finanziarie che non costituiscono immobilizzazioni

DETTAGLIO PARTECIPAZIONI	Costo storico	ESERCIZI PRECEDENTI			MOVIMENTI DELL'ESERCIZIO							Valore contabile
		Rivalutazioni	Svalutazioni	Valore netto iniziale	Giroconti e Riclassificazioni	Rivalutazioni	Svalutazioni	Acquisizioni e conferimenti	Cessioni (valore contabile)	Interessi capitalizzati	Dismissioni (valore netto)	
Partecipazione in imprese controllate												
Partecipazione in imprese collegate												
Partecipazione in altre imprese												

Altre informazioni relative alle attività finanziarie che non costituiscono immobilizzazioni

Informazione	Caso presente in azienda?		Se sì, illustrare
AF01 – Gravami. Sulle attività finanziarie che non costituiscono immobilizzazioni vi sono gravami quali pegni, pignoramenti ecc?	NO X	SI	
AF02 – Contenzioso con iscrizione in bilancio. Sulle attività finanziarie che non costituiscono immobilizzazioni iscritte in bilancio sono in corso contenziosi con altre aziende sanitarie, con altri enti pubblici o con soggetti privati?	X		
AF03 – Contenzioso senza iscrizione in bilancio. Esistono attività finanziarie che non	X		

costituiscono immobilizzazioni non iscritte nello stato patrimoniale perché non riconosciute come proprietà dell'azienda in seguito a contenziosi in corso con altre aziende sanitarie, con altri enti pubblici o con soggetti privati?			
<b>AF04 – Altro.</b> Esistono altre informazioni che si ritiene necessario fornire per soddisfare la regola generale secondo cui “Se le informazioni richieste da specifiche disposizioni di legge non sono sufficienti a dare una rappresentazione veritiera e corretta, si devono fornire le informazioni complementari necessarie allo scopo” (art 2423 cc)?	X		

9. Disponibilità liquide

Tab. 29 – Movimentazioni delle disponibilità liquide

CODICE MOD. SP	DISPONIBILITA' LIQUIDE	Valore iniziale	MOVIMENTI DELL'ESERCIZIO		Valore finale
			Incrementi	Decrementi	
ABA760	Cassa	146.163	18.237.252	18.025.214	358.201
ABA770	Istituto tesoriere	59.024.941	1.369.812.004	1.376.189.139	52.647.806
ABA780	Tesoreria unica	-	-	-	-
ABA790	Conto corrente postale	1.547.997	1.925.911	2.215.490	1.258.419
TOTALE		60.719.101	1.389.975.168	1.396.429.843	54.264.425

DL01 – Fondi vincolati.

DL01 NO	–	Le disponibilità liquide non comprendono fondi vincolati.
------------	---	---

Altre informazioni relative alle disponibilità liquide.

Informazione	Caso presen- te in azienda?		Se sì, illustrare																								
DL02 – Gravami. Sulle disponibilità liquide dell'azienda vi sono gravami quali pignoramenti ecc?	NO	SI X																									
<table><tr><th>CONTO</th><th>DATA</th><th>IMPORTO</th><th>CAUSALE</th></tr><tr><td>17532730</td><td>2014</td><td>1.234,74</td><td>PIGNORAMENTO BORRACINO DECR 223/10 DEL TRIBUNALE DI ROMA</td></tr><tr><td>17532730</td><td>2014</td><td>200,00</td><td>PIGNORAMENTO PER SPESE DI REGISTRAZIONE RGE 2879/14</td></tr><tr><td>542738</td><td>2012</td><td>926,69</td><td>PIGNORAMENTO PROCEDURA ESECUTIVA BORRACINO DECR. 28/09</td></tr><tr><td>542738</td><td>2011</td><td>1.042,29</td><td>PIGNORAMENTO ITOP OFFICINE ORTOPEDICHE SPA DECRETO 137/09</td></tr><tr><td>11721735</td><td>2003</td><td>6.000,00</td><td>PIGNORAMENTO NEPHARMED SPA C/AZIENDA OSP. FAZZI UDIENZA 03/10/2003</td></tr></table>				CONTO	DATA	IMPORTO	CAUSALE	17532730	2014	1.234,74	PIGNORAMENTO BORRACINO DECR 223/10 DEL TRIBUNALE DI ROMA	17532730	2014	200,00	PIGNORAMENTO PER SPESE DI REGISTRAZIONE RGE 2879/14	542738	2012	926,69	PIGNORAMENTO PROCEDURA ESECUTIVA BORRACINO DECR. 28/09	542738	2011	1.042,29	PIGNORAMENTO ITOP OFFICINE ORTOPEDICHE SPA DECRETO 137/09	11721735	2003	6.000,00	PIGNORAMENTO NEPHARMED SPA C/AZIENDA OSP. FAZZI UDIENZA 03/10/2003
CONTO	DATA	IMPORTO	CAUSALE																								
17532730	2014	1.234,74	PIGNORAMENTO BORRACINO DECR 223/10 DEL TRIBUNALE DI ROMA																								
17532730	2014	200,00	PIGNORAMENTO PER SPESE DI REGISTRAZIONE RGE 2879/14																								
542738	2012	926,69	PIGNORAMENTO PROCEDURA ESECUTIVA BORRACINO DECR. 28/09																								
542738	2011	1.042,29	PIGNORAMENTO ITOP OFFICINE ORTOPEDICHE SPA DECRETO 137/09																								
11721735	2003	6.000,00	PIGNORAMENTO NEPHARMED SPA C/AZIENDA OSP. FAZZI UDIENZA 03/10/2003																								
DL03 – Altro. Esistono altre informazioni che si ritiene necessario fornire per soddisfare la regola generale secondo cui “Se le informazioni richieste da specifiche disposizioni di legge non sono sufficienti a dare una rappresentazione veritiera e corretta, si devono fornire le informazioni complementari necessarie allo scopo” (art 2423 cc)?		X	In sede di chiusura di bilancio, al fine di raggiungere una rappresentazione chiara e veritiera dei dati in esso contenuti, l'azienda ha ritenuto opportuno effettuare una bonifica dei dati di bilancio relativi alle disponibilità liquide presso tutte le casse economiche e Ticket. Ottenute le opportune attestazioni degli Economisti circa le disponibilità fisicamente presenti presso le casse al 31/12/2014, si è provveduto alla loro rappresentazione in bilancio dietro preliminare verifica della loro reale corrispondenza con le rilevazioni contabili.																								

			<p>Il pignoramento relativo all'anno 2003 di € 6.000,00 riferito alla ex Azienda Ospedaliera “ Vito Fazzi”è ancora attivo malgrado il soddisfacimento del credito da parte della ditta poiché il legale della controparte ad oggi non ha ancora rilasciato la liberatoria per lo svincolo del suddetto pignoramento.</p>
--	--	--	--



10.Ratei e risconti attivi

Tab. 30 – Ratei attivi – Dettaglio a livello di ricavo (codice CE)

CODICE MOD. CE	RATEI ATTIVI	Importo	Di cui oltre 12 mesi
	Dettaglio a livello di codice di ricavo CE		
770.100.00015	Ticket su prest.specialistiche ambulatoriali	249.298	-
Totale Ratei Attivi		249.298	-

Tab. 31 – Risconti attivi – Dettaglio a livello di costo (codice CE)

CODICE MOD. CE	RISCONTI ATTIVI	Importo	Di cui oltre 12 mesi
	Dettaglio a livello di codice di costo CE		
712.100.00025	Telefono	90	
712.100.00060	Assistenza hardware e software	2.258	
715.100.00020	Manut. Ordin. Su attrezz. Tecnico scientif. Sanit.	25.637	
718.100.00005	Fitti Reali	186.020	
733.105.00040	Premi di assicuraz. Per furto, incendio e EC auto	17.504	
733.105.00045	Premi di assicuraz. Respons. Civile profess.	1.820.580	
Totale Risconti Attivi		2.052.087	-

Altre informazioni relative a ratei e risconti attivi.

Informazione	Caso presente in azienda?		Se sì, illustrare
RR01 – Esistono altre informazioni che si ritiene necessario fornire per soddisfare la regola generale secondo cui “Se le informazioni richieste da specifiche disposizioni di legge non sono sufficienti a dare una rappresentazione veritiera e corretta, si devono fornire le informazioni complementari necessarie allo scopo” (art 2423 cc)?	NO X	SI	

11. Patrimonio netto

Tab. 32 – Consistenza, movimentazioni e utilizzazioni delle poste di patrimonio netto

CODICE MOD. SP	PATRIMONIO NETTO	MOVIMENTI DELL'ESERCIZIO						RIEPILOGO DELLE UTILIZZAZIONI			
		Consistenza iniziale	Giroconti e riclassificazioni	Assegnazioni nel corso dell'esercizio	Utilizzo per sterilizzazioni nel corso dell'esercizio	Altre variazioni (+/-)	Risultato di Esercizio (+/-)	Consistenza finale	copertura perdite	sterilizzazioni	altre movimentazioni
PAAD00	FONDO DI DOTAZIONE	669.729	-	-	-	-	-	669.729	-	-	-
PAAD10	FINANZIAMENTI PER INVESTIMENTI	150.598.557	-	176.871.553	7.852.367	-	-	319.517.742	-	7.852.367	-
PAAD20	Finanziamenti per beni di prima dotazione	-	-	-	-	-	-	-	-	-	-
PAAD30	Finanziamenti da Stato per investimenti	-	-	-	-	-	-	-	-	-	-
PAAD40	Finanziamenti da Stato per investimenti - ex art. 20 legge 67/88	-	-	-	-	-	-	-	-	-	-
PAAD50	Finanziamenti da Stato per investimenti - ricerca	-	-	-	-	-	-	-	-	-	-
PAAD60	Finanziamenti da Stato per investimenti - altro	-	-	-	-	-	-	-	-	-	-
PAAD70	Finanziamenti da Regione per investimenti	149.353.237	-	171.564.827	6.944.984	-	-	313.973.079	-	6.944.984	-
PAAD80	Finanziamenti da altri soggetti pubblici per investimenti	-	-	-	-	-	-	-	-	-	-
PAAD90	Finanziamenti per investimenti da retifica contributi in conto esercizio	1.245.320	-	5.306.726	907.383	-	-	5.644.563	-	907.383	-
PAAD100	RESERVE DA DONAZIONI E LASCI VINCOLATI ED INVESTIMENTI	642.528	-	-	58.725	-	-	583.803	-	58.725	-
PAAD110	ALTRE RESERVE	-	-	-	-	-	-	-	-	-	-
PAAD120	Riserve da rivalutazioni	-	-	-	-	-	-	-	-	-	-
PAAD130	Riserve da plusvalenze da reinvestire	-	-	-	-	-	-	-	-	-	-
PAAD140	Contributi da reinvestire	-	-	-	-	-	-	-	-	-	-
PAAD150	Riserve da utili di esercizio destinati ad investimenti	-	-	-	-	-	-	-	-	-	-
PAAD160	Riserve diverse	-	-	-	-	-	-	-	-	-	-
PAAD170	CONTRIBUTI PER RIPARIANO PERDITE	-	-	-	-	-	-	-	-	-	-
PAAD180	Contributi per copertura debiti al 31/12/2005	-	-	-	-	-	-	-	-	-	-
PAAD190	Contributi per ricostruzione risorse da investimenti esercizi precedenti	-	-	-	-	-	-	-	-	-	-
PAAD200	Altro	-	-	-	-	-	-	-	-	-	-
PAAD210	UTILI (PERDITE) PORTATI A NUOVO	62.878.338	26.775	82.852.560	-	-	-	-	-	-	-
PAAD220	UTILI (PERDITE) D'ESERCIZIO	25.775	25.775	-	-	-	11.414	11.414	-	-	-
TOTALE PATRIMONIO NETTO		99.048.254	-	229.724.113	7.911.092	-	11.414	320.872.689	-	7.911.092	-

Tab. 33 – Dettaglio finanziamenti per investimenti (ultimi 3 esercizi)

CODICE MOD. SP	DETTAGLIO FINANZIAMENTI PER INVESTIMENTI PREVEDUTI NEGLI ESERCIZI	INFORMAZIONI				MOVIMENTI DELL'ESERCIZIO							
		Univ. o altro o indistinto	Anno di assegnazione	Elementi del provvedimento	Destinazione (filologia o altro, ecc.)	Consistenza all'inizio dell'esercizio	Discrepanza (riscossioni)	Assegnazioni nel conto dell'esercizio	Utilizzo per stansezzazioni nel conto dell'esercizio	Altre variazioni (+/-)	Consistenza finale	di cui ricerca	di cui investimenti
PAAD20	Per beni di prima dotazione:												
	assegnati in data antecedente al 1/1/2012												
	assegnati a partire dal 1/1/2012 (dettagliare)												
PAAD30	Da Stato:												
	assegnati in data antecedente al 1/1/2012												
	assegnati a partire dal 1/1/2012 (dettagliare)												
PAAD70	Da Regione:												
	assegnati in data antecedente al 1/1/2012		2007-2011		immob. Materiali	149.353.237		171.564.827	6.944.984		313.973.079		
	assegnati a partire dal 1/1/2012 (dettagliare)												
PAAD80	Da altri soggetti pubblici:												
	assegnati in data antecedente al 1/1/2012												
	assegnati a partire dal 1/1/2012 (dettagliare)												
PAAD90	Per investimenti da rettificare contributi in conto esercizio:					1.245.320		5.306.726	907.383		5.644.683		
	assegnati in data antecedente al 1/1/2012												
	assegnati a partire dal 1/1/2012 (dettagliare)		2014		immob. Materiali	1.245.320		5.306.726	907.383		5.644.683		
Finanziamenti assegnati						150.599.557		176.871.553	7.852.367		319.517.742		

Tab. 34 – Dettaglio riserve da plusvalenze da reinvestire

DETTAGLIO RISERVE DA PLUSVALENZE DA REINVESTIRE	ESERCIZI PRECEDENTI			Valore Finale
	Valore al 31/12/2011 e precedenti	Valore al 31/12/2012	Valore al 31/12/2013 (Valore Iniziale)	
Valore iniziale				
Incrementi				
Utilizzi				
Valore finale				

Tab. 35 – Dettaglio contributi da reinvestire

DETTAGLIO CONTRIBUTI DA REINVESTIRE	ESERCIZI PRECEDENTI			Valore Finale
	Valore al 31/12/2011 e precedenti	Valore al 31/12/2012	Valore al 31/12/2013 (Valore Iniziale)	
Valore iniziale				
Incrementi				
Utilizzi				
Valore finale				

**PN01 – Donazioni e lasciti vincolati ad investimenti**

<b>PN01</b>	–	Nell'esercizio non sono state rilevate donazioni e lasciti vincolati ad investimenti.
<b>NO</b>		

**PN02 – Fondo di dotazione**

<b>PN02</b>	–	Il fondo di dotazione non ha subito variazioni rispetto all'esercizio precedente.
<b>NO</b>		

**Altre informazioni relative al patrimonio netto**

<b>Informazione</b>	<b>Caso presente in azienda?</b>		<b>Se sì, illustrare</b>
<b>PN03 – Altro.</b> Esistono altre informazioni che si ritiene necessario fornire per soddisfare la regola generale secondo cui “Se le informazioni richieste da specifiche disposizioni di legge non sono sufficienti a dare una rappresentazione veritiera e corretta, si devono fornire le informazioni complementari necessarie allo scopo” (art 2423 cc)?	NO X	SI	

12.Fondi per rischi e oneri

Tab. 36 – Consistenza e movimentazioni dei fondi rischi e oneri

CODICE MOD. SP	FONDO RISCHI E ONERI	Consistenza iniziale	Accantonamenti dell'esercizio	Riclassifiche dell'esercizio	Utilizzi	Valore Finale
PBA000	FONDI PER IMPOSTE, ANCHE DIFFERITE	200.000	-	-	-	200.000
PBA010	FONDI PER RISCHI	15.982.136	7.870.000	-	(11.765.316)	12.086.821
PBA020	Fondo rischi per cause civili e oneri processuali	13.207.480	6.800.000	-	(9.481.095)	10.526.384
PBA030	Fondo rischi per contenzioso personale dipendente	502.539	350.000	-	(332.726)	519.813
PBA040	Fondo rischi connessi all'acquisto di prestazioni sanitarie da privato	-	-	-	-	-
PBA050	Fondo rischi per copertura diretta dei rischi (autoassicurazione)	-	-	-	-	-
PBA060	Altri fondi rischi:	2.272.117	720.000	-	(1.951.494)	1.040.624
	Fondo per interessi di mora	2.272.117	720.000	-	(1.951.494)	1.040.624
PBA070	FONDI DA DISTRIBUIRE:	-	-	-	-	-
PBA080	FSR indistinto da distribuire	-	-	-	-	-
PBA090	FSR vincolato da distribuire	-	-	-	-	-
PBA100	Fondo per ripiano di avanzzi pregressi	-	-	-	-	-
PBA110	Fondo finanziamento sanitario aggiuntivo corrente LEA	-	-	-	-	-
PBA120	Fondo finanziamento sanitario aggiuntivo corrente extra LEA	-	-	-	-	-
PBA130	Fondo finanziamento per ricerca	-	-	-	-	-
PBA140	Fondo finanziamento per investimenti	-	-	-	-	-
PBA150	QUOTE INUTILIZZATE CONTRIBUTI:	3.117.604	2.065.770	-	(383.649)	4.799.724
PBA160	Quote inutilizzate contributi da Regione o Prov. Aut. Per quota F.S. Vincolato	101.834	2.065.770	-	-	2.167.603
PBA170	Quote inutilizzate contributi vincolati da soggetti pubblici (extra fondo)	480.818	-	-	(383.649)	97.169
PBA180	Quote inutilizzate contributi per ricerca	-	-	-	-	-
PBA190	Quote inutilizzate contributi vincolati da privati	2.534.952	-	-	-	2.534.952
PBA200	ALTRI FONDI PER ONERI E SPESE:	7.058.015	1.333.252	-	(168.586)	8.222.681
PBA210	Fondi integrativi pensione	-	-	-	-	-
PBA220	Fondi rinnovi contrattuali	3.385.990	784.207	-	-	4.170.197
PBA230	Fondo rinnovi contrattuali personale dipendente	-	-	-	-	-
PBA240	Fondo rinnovi convenzioni MMG-PLS-MCA	3.042.760	706.896	-	-	3.749.656
PBA250	Fondo rinnovi convenzioni Medici SUMAI	343.229	77.312	-	-	420.541
PBA260	Altri fondi per oneri e spese	3.672.025	549.045	-	(168.586)	4.052.484
	Fondo Dipartimento di Prevenzione	2.576.694	-	-	(1.000)	2.575.694
	Fondo ALPI	703.818	499.141	-	(167.586)	1.035.373
	Fondo Personale Convenzionato 118	391.513	49.904	-	-	441.417
	TOTALE FONDI RISCHI E ONERI	26.357.765	11.269.022	-	- 12.317.551	25.309.226

Tab. 37 – Dettaglio movimentazioni quota inutilizzata contributi da Regione o P.A. per quota F.S.R. vincolato

DETTAGLIO QUOTE INUTILIZZATE CONTRIBUTI	ASSEGNAZIONE INIZIALE CONTRIBUTO		UTILIZZI / COSTI					FONDO AL 31/12/2014	
	Esercizio	Importo contributo	Tipologia	Importo					
				Esercizio 2011 e precedenti	Esercizio 2012	Esercizio 2013	Esercizio 2014		
Quote inutilizzate contributi da Regione o Prov. Aut. Per quota FSR vincolato	2013	200.000	B.1) Acquisti di beni	-	-	-	-	101.834	
			B.2) Acquisti di servizi sanitari	-	-	-	-		
			B.3) Acquisti di servizi non sanitari	-	-	-	-		
			B.6) Costi del personale	-	-	-	-		
			Progetto S.I.D.T. e Servizio monitoraggio h24	-	-	98.163	-		
			<b>Totale</b>	-	-	<b>98.163</b>	-		
	2014	2.787.366 142.499 366.421	B.1) Acquisti di beni	-	-	-	-	1.827.046 83.285 155.439 2.065.770	
			B.2) Acquisti di servizi sanitari	-	-	-	-		
			B.3) Acquisti di servizi non sanitari	-	-	-	-		
			B.6) Costi del personale	-	-	-	-		
			Altri costi	-	-	-	-		
			Contributo SLA	-	-	-	980.340		
			Contributo ABA	-	-	-	59.214		
			Contributo infermi di mente	-	-	-	210.983		
			<b>Totale</b>	-	-	-	<b>1.230.537</b>		
	<b>TOTALE</b>		<b>3.496.306</b>	<b>TOTALE</b>	-	-	<b>98.163</b>	<b>1.230.537</b>	<b>2.167.603</b>



Tab. 38 – Dettaglio movimentazioni quota inutilizzata contributi vincolati da soggetti pubblici (extrafondo)

DETTAGLIO QUOTE INUTILIZZATE CONTRIBUTI	ASSEGNAZIONE INIZIALE CONTRIBUTO		UTILIZZI / COSTI						FONDO AL 31/12/2014
	Esercizio	Importo contributo	Tipologia	Importo					
				Esercizio 2010 e precedenti	Esercizio 2011	Esercizio 2012	Esercizio 2013	Esercizio 2014	
Quote inutilizzate contributi vincolati da soggetti pubblici (extra fondo)	2008	83.896	B.1) Acquisti di beni	17.420	982				36.514
			B.2) Acquisti di servizi sanitari						
			B.3) Acquisti di servizi non sanitari						
			B.6) Costi del personale	28.980					
			Altri costi (dettagliare)						
			Totale	46.400	982	-	-	-	
	2009	4.992	B.1) Acquisti di beni	2.497					2.495
			B.2) Acquisti di servizi sanitari						
			B.3) Acquisti di servizi non sanitari						
			B.6) Costi del personale						
			Altri costi (dettagliare)						
			Totale	2.497	-	-	-	-	
	2009	54.480	B.1) Acquisti di beni						29.804
			B.2) Acquisti di servizi sanitari						
			B.3) Acquisti di servizi non sanitari						
			B.6) Costi del personale	24.676					
			Altri costi (dettagliare)						
			Totale	24.676	-	-	-	-	
	2010	28.355	B.1) Acquisti di beni						28.355
			B.2) Acquisti di servizi sanitari						
			B.3) Acquisti di servizi non sanitari						
			B.6) Costi del personale						
			Altri costi (dettagliare)						
			Totale	-	-	-	-	-	
2013	383.649	B.1) Acquisti di beni					383.649	-	
		B.2) Acquisti di servizi sanitari							
		B.3) Acquisti di servizi non sanitari							
		B.6) Costi del personale							
		Altri costi (dettagliare)							
		Totale	-	-	-	-	383.649		
TOTALE		555.372	TOTALE F	73.573	982	-	-	383.649	97.168

Tab. 39 – Dettaglio movimentazioni quota inutilizzata contributi per ricerca

DETTAGLIO QUOTE INUTILIZZATE CONTRIBUTI	ASSEGNAZIONE INIZIALE CONTRIBUTO		UTILIZZI / COSTI					FONDO AL 31/12/14	
	Esercizio	Importo contributo	Tipologia	Importo					
				Esercizio 2010 e precedenti	Esercizio 2011	Esercizio 2012	Esercizio 2013		
Quote inutilizzate contributi per ricerca		-	B.1) Acquisti di beni	-	-	-	-		
			B.2) Acquisti di servizi sanitari	-	-	-	-		
			B.3) Acquisti di servizi non sanitari	-	-	-	-		
			B.6) Costi del personale	-	-	-	-		
			Altri costi (dettagliare)	-	-	-	-		
			Totale	-	-	-	-		-
			TOTALE	-	TOTALE	-	-		-

Tab. 40 – Dettaglio movimentazioni quota inutilizzata contributi vincolati da privati

DETTAGLIO QUOTE INUTILIZZATE CONTRIBUTI	ASSEGNAZIONE INIZIALE CONTRIBUTO		UTILIZZI / COSTI							FONDO AL 31/12/2014
	Esercizio	Importo contributo	Tipologia	Esercizio 2009 e precedenti	Esercizio 2010	Esercizio 2011	Esercizio 2012	Esercizio 2013	Esercizio 2014	
Quote inutilizzate contributi vincolati da privati	2002/2012	3.351.740	B.1) Acquisti di beni	50.650	35.172	26.223	161.973	-	-	1.971.651
			B.2) Acquisti di servizi sanitari							
			B.3) Acquisti di servizi non sanitari							
			B.6) Costi del personale	202.598	140.689	112.892	647.892	-	-	
			Altri costi (dettagliare)							
			Totale	253.248	175.861	141.115	809.865	-	-	
	2003/2012	472.447	B.1) Acquisti di beni	884	-	110	16.472		-	389.567
			B.2) Acquisti di servizi sanitari							
			B.3) Acquisti di servizi non sanitari							
			B.6) Costi del personale	9.381	-	21.820	21.815	12.396		
			Altri costi (dettagliare)							
			Totale	10.265	-	21.930	38.287	12.396	-	
	2006/2011	244.595	B.1) Acquisti di beni							173.734
			B.2) Acquisti di servizi sanitari							
			B.3) Acquisti di servizi non sanitari							
			B.6) Costi del personale	26.062		44.799				
			Altri costi (dettagliare)							
			Totale	26.062	-	44.799	-	-	-	
TOTALE		4.068.782	TOTALE	289.575	175.861	207.844	848.152	12.396	-	2.534.952

Altre informazioni relative a fondi rischi e oneri.

Informazione	Caso presen- te in azienda?		Se sì, illustrare
FR01. Con riferimento ai rischi per i quali è stato costituito un fondo, esiste la possibilità di subire perdite addizionali rispetto agli ammontari stanziati?	NO	SI	
FR02. Esistono rischi probabili, a fronte dei quali non è stato costituito un apposito fondo per l'impossibilità di formulare stime attendibili?	X		
FR03. Esistono rischi (né generici, né remoti) a fronte dei quali non è stato costituito un apposito fondo perché solo possibili, anziché probabili? Da tali rischi potrebbero scaturire perdite significative?	X		
FR04 – Altro. Esistono altre informazioni che si ritiene necessario fornire per soddisfare la regola generale secondo cui “Se le informazioni richieste da specifiche disposizioni di legge non sono sufficienti a dare una rappresentazione veritiera e corretta, si devono fornire le informazioni complementari necessarie allo scopo” (art 2423 cc)?	X		

13.Trattamento di fine rapporto

Tab. 41 – Consistenza e movimentazioni del Trattamento di Fine Rapporto

CODICE MOD. SP	TRATTAMENTO DI FINE RAPPORTO	Consistenza iniziale	Accantonamenti dell'esercizio	Utilizzi dell'esercizio	Valore Finale
PBA250	Fondo per premi operosità medici SUMAI	5.388.293	728.000		6.116.293
PCA010	Fondo per trattamento di fine rapporto dipendente	643.099		(643.099)	-
TOTALE TRATTAMENTO DI FINE RAPPORTO		6.031.392	728.000	(643.099)	6.116.293

Illustrazione dei criteri utilizzati per la determinazione dell'entità dei fondi, come specificato nella seguente tabella.

Fondo	Criteri di determinazione
Fondo per premi operosità medici SUMAI	<p>Tale fondo è determinato sulla base degli Accordi Collettivi Nazionali (art. 49, c. 1, 2, 4 ACN Specialisti ambulatoriali Interni), e compete a tutti gli specialisti ambulatoriali e medici della medicina dei servizi titolari a tempo indeterminato alla cessazione del rapporto di servizio.</p> <p>La quota di accantonamento è determinata nella misura di una mensilità per ogni anno di servizio prestato. Ciascuna mensilità di premio viene calcolata in base alla tabella economica in vigore al momento della cessazione del rapporto, ed è ragguagliata alle ore effettive di attività ambulatoriale svolta dallo specialista in ogni anno di esercizio tenendo conto delle eventuali variazioni nell'orario settimanale intervenute nel corso del rapporto di lavoro. Pertanto ogni anno si provvede ad accantonare per ogni specialista titolare a tempo indeterminato, la quota annua di premio di operosità tenendo conto sia delle eventuali variazioni economiche derivanti dalla applicazione di nuovi ACN e/o ACR che delle eventuali variazioni di orario settimanale.</p>

Altre informazioni relative a trattamento di fine rapporto.

Informazione	Caso presen- te in azienda?		Se sì, illustrare
TR01 - Altro. Esistono altre informazioni che si ritiene necessario fornire per soddisfare la regola generale secondo cui “Se le informazioni richieste da specifiche disposizioni di legge non sono sufficienti a dare una rappresentazione veritiera e corretta, si devono fornire le informazioni complementari necessarie allo scopo” (art 2423 cc)?	NO X	SI	

**14.Debiti**

*Tab. 42 – Consistenza e movimentazioni dei debiti*

---

Tab. 43 – Dettaglio dei debiti per anno di formazione

CODICE MOD. DEBITI	DEBITI PER ANNO DI FORMAZIONE						Totale
	Anno 2009 e precedenti	Anno 2010	Anno 2011	Anno 2012	Anno 2013	Anno 2014	
<b>PDA000 MUTUI PASSIVI</b>	-	-	-	-	-	-	-
<b>DEBITI V/ STATO</b>	-	-	-	-	-	952	952
PDA020 Debiti v/Stato per mobilità passiva extraregionale	-	-	-	-	-	-	-
PDA030 Debiti v/Stato per mobilità passiva internazionale	-	-	-	-	-	-	-
PDA040 Acconto quota FSR v/Stato	-	-	-	-	-	-	-
PDA050 Debiti v/ Stato per restituzione finanziamenti - per ricerca:	-	-	-	-	-	-	-
PDA060 Altri debiti v/Stato	-	-	-	-	-	-	-
<b>DEBITI V/REGIONE O PROVINCIA AUTONOMA</b>	-	-	-	-	-	-	-
PDA080 Debiti v/Regione o Provincia Autonoma per finanziamenti	-	-	-	-	-	-	-
PDA090 Debiti v/Regione o Provincia Autonoma per mobilità passiva intraregionale	-	-	-	-	-	-	-
PDA100 Debiti v/Regione o Provincia Autonoma per mobilità passiva extraregionale	-	-	-	-	-	-	-
PDA110 Acconto quota FSR da Regione o Provincia Autonoma	-	-	-	-	-	-	-
PDA120 Altri debiti v/Regione o Provincia Autonoma	-	-	-	-	-	952	952
<b>DEBITI V/COMUNI:</b>	-	-	-	-	-	34.733	34.733
Partitaro comuni	-	-	-	-	-	34.733	34.733
<b>DEBITI V/ AZIENDE SANITARIE PUBBLICHE DELLA REGIONE</b>	-	-	-	-	-	-	-
PDA160 Debiti v/Aziende sanitarie pubbliche della Regione - per quota FSR	-	-	-	-	-	-	-
PDA170 Debiti v/Aziende sanitarie pubbliche della Regione - finanziamento sanitario aggiuntivo corrente LEA	-	-	-	-	-	-	-
PDA180 Debiti v/Aziende sanitarie pubbliche della Regione - finanziamento sanitario aggiuntivo corrente extra LEA	-	-	-	-	-	-	-
PDA190 Debiti v/Aziende sanitarie pubbliche della Regione - mobilità in compensazione	-	-	-	-	-	-	-
PDA200 Debiti v/Aziende sanitarie pubbliche della Regione - mobilità non in compensazione	-	-	-	-	-	-	-
PDA210 Debiti v/Aziende sanitarie pubbliche della Regione - altre prestazioni	38.013	312	9.881	9.572	309.834	454.660	822.272
PDA220 Debiti v/Aziende Sanitarie pubbliche fuori Regione	-	-	-	-	-	16.591	16.591
PDA230 Debiti v/Aziende sanitarie pubbliche della Regione per versamenti c/ patrimonio netto	-	-	-	-	-	-	-
<b>TOTALE DEBITI V/AZIENDE SANITARIE PUBBLICHE</b>	<b>38.013</b>	<b>312</b>	<b>9.881</b>	<b>9.572</b>	<b>309.834</b>	<b>471.251</b>	<b>838.863</b>
<b>DEBITI V/ SOCIETA' PARTECIPATE E/O ENTI DIPENDENTI</b>	-	-	-	-	-	2.196.396	2.196.396
PDA250 Debiti v/ enti regionali:	-	-	-	-	-	2.075	2.075
----	-	-	-	-	-	2.075	2.075
PDA260 Debiti v/ sperimentazioni gestionali:	-	-	-	-	-	-	-
----	-	-	-	-	-	-	-
PDA270 Debiti v/ altre partecipate:	-	-	-	-	-	2.194.321	2.194.321
----	-	-	-	-	-	2.194.321	2.194.321
<b>DEBITI V/ FORNITORI:</b>	<b>35.774.150</b>	<b>9.432.080</b>	<b>14.061.622</b>	<b>8.957.364</b>	<b>22.604.836</b>	<b>123.731.733</b>	<b>214.569.784</b>
PDA290 Debiti verso erogatori (privati accreditati e convenzionati) di prestazioni sanitarie	7.336.332	7.163.623	10.651.863	2.328.549	12.456.370	11.227.633	51.164.369
PDA300 Debiti verso altri fornitori	28.437.818	2.268.457	3.409.759	6.628.815	10.148.466	112.512.100	163.405.415
<b>DEBITI V/ ISTITUTO TESORIERE</b>	-	-	-	-	-	-	-
PDA320 <b>DEBITI TRIBUTARI:</b>	-	-	-	-	-	2.080.813	2.080.813
Debiti per ritenute IRPEF lavoratori Autonomi	-	-	-	-	-	2.489	2.489
Entra c/IVA	-	-	-	-	-	31.407	31.407
Entra c/IRAP	-	-	-	-	-	1.909.291	1.909.291
Altri debiti c/Entra	-	-	-	-	-	137.625	137.625
<b>DEBITI V/ ISTITUTI PREVIDENZIALI, ASSISTENZIALI E SICUREZZA SOCIALE:</b>	-	-	-	-	-	4.153.534	4.153.534
INPS	-	-	-	-	-	324.627	324.627
INPDAP	-	-	-	-	-	2.588.105	2.588.105
ENPAM	-	-	-	-	-	31.605	31.605
INAIL	-	-	-	-	-	981	981
Debiti v/ENPAM per Genesi e Pediatri	-	-	-	-	-	987.497	987.497
Debiti v/ENPAM per Comunità assistenziale	-	-	-	-	-	161.336	161.336
Debiti v/ENPAM per Convenzionati esterni	-	-	-	-	-	38.315	38.315
ENPAF	-	-	-	-	-	8.321	8.321
ENPAS	-	-	-	-	-	960	960
Debiti v/A Sa Fam.	-	-	-	-	-	5.994	5.994
Altro	-	-	-	-	-	5.792	5.792
<b>DEBITI V/ ALTRI:</b>	<b>1.445.861</b>	<b>1.710.598</b>	<b>1.950.537</b>	<b>10.389.437</b>	<b>6.867.009</b>	<b>35.670.760</b>	<b>58.034.202</b>
Debiti v/altri:	111.432	1.555.348	1.913.133	8.486.153	3.488.603	13.695.152	29.249.821
PDA350 Debiti v/ altri finanziatori	-	-	-	-	-	-	-
PDA359 Debiti v/ dipendenti	-	-	-	-	-	-	-
PDA360 Debiti v/ dipendenti (per ferie maturate e non godute)	110.942	1.531.846	1.913.133	8.486.153	3.488.603	13.695.152	29.225.829
PDA370 Debiti v/ gestioni liquidatorie	490	23.502	-	-	-	-	23.992
PDA380 Altri debiti diversi:	1.334.429	155.250	37.404	1.903.284	3.378.406	21.975.608	28.784.381
Debiti v/Medici di Assist. San. di Base	-	-	-	-	-	6.175.260	6.175.260
Debiti v/Medici di Guardia medica	-	-	-	-	-	1.112.133	1.112.133
Debiti v/Medici 118	-	-	-	-	-	425.886	425.886
Debiti v/Farmacie Convenzionate	-	-	-	-	-	8.127.709	8.127.709
Debiti v/Medici Specialisti int.convenzionati	-	-	-	-	-	72	72
Debiti v/Altre categorie convenz.	-	-	-	-	-	42.616	42.616
Depositi cauzionali	8.151	-	2.089	-	-	-	10.240
Debiti v/Sindacati	-	-	-	-	-	135.151	135.151
Debiti per rimb. e/o sussidi agli assistiti	1.236.451	-	-	-	-	1.140.012	2.376.463
Debiti v/istituti assicurativi	-	-	-	-	-	605.484	605.484
Debiti v/Allevatori	49.844	-	-	-	-	-	49.844
Debiti v/Borsisti	-	-	-	-	-	137.464	137.464
Debiti per cessioni, rate ed assicurazioni	-	-	-	-	-	1.983.472	1.983.472
Somme a disposizione per c/terzi	-	-	-	-	-	163.642	163.642
Altri debiti diversi	39.983	155.250	35.315	1.903.284	3.378.406	745.943	6.258.181
Debiti per rimborsi di mandati da nemettere	-	-	-	-	-	164.039	164.039
Debiti v/Collegio Sindacale	-	-	-	-	-	21.005	21.005
Debiti v/Amministratori	-	-	-	-	-	58.007	58.007
Note di credito da ricevere da altri	-	-	-	-	-	52.442	52.442
Fatture da ricevere da altri	-	-	-	-	-	990.154	990.154



Tab. 44 – Dettaglio dei debiti per scadenza

Tab. 45 – Dettaglio mutui

L'Azienda non iscrive finanziamenti per mutui.

DETTAGLIO MUTUI	Sede	Forma giuridica	Capitale	% Capitale pubblico	Patrimonio netto incluso riserve	Totale attivo	Risultato di esercizio	% Possesso	Valore attribuito a bilancio	Criterio di valorizzazione (Costo/PN)

Tab. 46 – Dettaglio debiti intraregionali per mobilità (in compensazione e non) e per altre prestazioni

DETTAGLIO DEBITI INTRAREGIONALI PER SINGOLA AZIENDA	Mobilità in compensazione	Mobilità non in compensazione	Altre prestazioni

DB01 – Transazioni

DB01 NO	–	I debiti verso fornitori non sono sottoposti a procedure di transazione regionali.
------------	---	--

Altre informazioni relative a debiti.

Informazione	Caso presente in azienda?		Se sì, illustrare
DB02 - Altro. Esistono altre informazioni che si ritiene necessario fornire per soddisfare la regola generale secondo cui “Se le informazioni richieste da specifiche disposizioni di legge non sono sufficienti a dare una rappresentazione veritiera e corretta, si devono fornire le informazioni complementari necessarie allo scopo” (art 2423 cc)?	NO X	SI	

15.Ratei e risconti passivi

Tab. 47 – Ratei passivi – Dettaglio a livello di costo (codice CE)

	Energia Elettrica	319	
	Telefono	855	
	Canoni di noleggio per attrezza.	3.537	
	Costi di formazione da privato	7.549	
	Acqua e fogna	116.363	
	Totale Ratei Passivi	128.623	

Tab. 48 – Risconti passivi – Dettaglio a livello di ricavo (codice CE)

CODICE MOD. CE	RISCONTI PASSIVI	Importo	di cui oltre 12 mesi
761.110.00080	Assegn. Per altri progr. E prog. Non ricomp.nel F	154.709	
764.100.00040	Ispezioni e controlli del servizio veter.	492	
785.100.00010	Sopravvenienze attive diverse	2.160	
785.100.00095	Sopravvenienze att. Relative ad acq. Di beni e serv.	15.887	
	Totale Risconti Passivi	173.247	

Altre informazioni relative a ratei e risconti passivi.

Informazione	Caso presen- te in azienda?		Se sì, illustrare
RP01 – Altro. Esistono altre informazioni che si ritiene necessario fornire per soddisfare la regola generale secondo cui “Se le informazioni richieste da specifiche disposizioni di legge non sono sufficienti a dare una rappresentazione veritiera e corretta, si devono fornire le informazioni complementari necessarie allo scopo” (art 2423 cc)?	NO X	SI	

16.Conti d’ordine

Tab. 49 – Dettagli e movimentazioni dei conti d’ordine

L’Azienda Sanitaria Locale di Lecce non iscrive conti d’ordine

CODICE MOD. SP	CONTI D'ORDINE	Valore iniziale	Incrementi	Decrementi	Valore finale
PFA000	F.1) CANONI DI LEASING ANCORA DA PAGARE				
PFA010	F.2) DEPOSITI CAUZIONALI				
PFA020	F.3) BENI IN COMODATO				-
PFA030	F.4) ALTRI CONTI D'ORDINE				-
	Canoni di leasing a scadere				-
	Depositi cauzionali				-
	Beni di terzi presso l'Azienda				-
	Garanzie prestate (fideiussioni, avalli, altre garanzie personali e reali)				-
	Garanzie ricevute (fideiussioni, avalli, altre garanzie personali e reali)				-
	Beni in contenzioso				-
	Altri impegni assunti				-
	Beni nostri c/terzi				-

Altre informazioni relative a conti d’ordine.

Informazione	Caso presente in azienda?		Se sì, illustrare
CO01. Sono state attivate operazioni di project finance?	NO X	SI	
CO02. Esistono beni dell’Azienda presso terzi (in deposito, in pegno o in comodato)?	X		
CO03 – Altro. Esistono altre informazioni che si ritiene necessario fornire per soddisfare la regola generale secondo cui “Se le informazioni richieste da specifiche disposizioni di legge non sono sufficienti a dare una rappresentazione veritiera e corretta, si devono fornire le informazioni complementari necessarie allo scopo” (art 2423 cc)?	X		

17. Contributi in conto esercizio

Tab. 50 – Dettagli contributi in conto esercizio

CODICE MOD. CE	CONTRIBUTI IN C/ESERCIZIO	Quota capittana	Funzioni	Alto	Note
AA0030	Contributi da Regione o Prov. Aut. Per quota F.S. Regionale indistinto	1.291.753.377	-	7.651.900	
AA0080	Contributi da Regione o Prov. Aut. (extra fondo) – Risorse aggiuntive da bilancio regionale a titolo di copertura LEA	-	-	-	
AA0090	Contributi da Regione o Prov. Aut. (extra fondo) – Risorse aggiuntive da bilancio regionale a titolo di copertura extra LEA	-	-	-	

Tab. 51 – Informativa contributi in conto esercizio

CODICE MOD. CE	DETTAGLIO CONTRIBUTI IN C/ESERCIZIO	Alto	Data	Oggetto	importo assegnato	importo utilizzato	Codice conto
AA0020	DA REGIONE A P.A. PER QUOTA F.S. REGIONALE:						
AA0030	Quota F.S. Regionale – indistinto						
	Assegnazione indistinta	DGR 867	29/04/2015	DIEF 2014	1.291.753.377	1.291.753.377	761.110.00005
	Finanz. Categoria non Autosufficiente - Case Protette	DGR 867	29/04/2015	DIEF 2014	6.164.088	6.164.088	761.110.00055
	Finanziamento Vaccini HPV	DGR 967	29/04/2015	DIEF 2014	638.062	638.062	761.110.00056
	Progetti da DIEF	DGR 867	29/04/2015	DIEF 2014	100.000	100.000	761.110.00057
	Potenziamento CSM	DGR 867	29/04/2015	DIEF 2014	414.900	414.900	761.110.00002
	Potenziamento NPIA (neuropsichiatria infantile)	DGR 867	29/04/2015	DIEF 2014	334.849	334.849	761.110.00003
AA0040	Quota F.S. Regionale – vincolato						
	Finanziamenti AIDS	DGR 867	29/04/2015	DIEF 2014	540.803	540.803	761.110.00035
	Finanziamento Esclusività	DGR 867	29/04/2015	DIEF 2014	408.835	408.835	761.110.00036
	Finanziamento Extracomunitari	DGR 867	29/04/2015	DIEF 2014	2.131.291	2.131.291	761.110.00037
	Finanziamento Obiettivi di Piano	DGR 867	29/04/2015	DIEF 2014	20.920.189	20.920.189	761.110.00038
	Finanziamenti Medici Borsisti	DGR 867	29/04/2015	DIEF 2014	1.058.807	1.058.807	761.110.00070
	Finanziamento Hanseniani	DGR 867	29/04/2015	DIEF 2014	5.851	5.851	761.110.00085
	Finanziamento Penitenziaria	DGR 867	29/04/2015	DIEF 2014	2.461.126	2.461.126	761.110.00090
					1.326.932.179	1.326.932.179	
AA0050	EXTRA FONDO:						
AA0070	Contributi da Regione o Prov. Aut. (extra fondo) vincolati:						
	Sussidi per infermi di Mente				366.421	210.983	761.110.00020
	Rimborsi Spese per Trapianti				1.009.327	1.009.327	761.110.00025
	Assegn. per altri progr. e prog. non ricomp. nel FSR				617.771	617.771	761.110.00080
	Assegno di cura SLA				2.787.386	960.340	761.110.00140
	Contributi ABA				142.499	59.214	761.110.00170
	Contratto integrativo IMMS, PLS, 118, ecc.	DGR 867	29/04/2015	DIEF 2014	4.130.489	4.130.489	761.110.00195
					9.053.894	6.964.124	
AA0080	Contributi da Regione o Prov. Aut. (extra fondo) – Risorse aggiuntive da bilancio regionale a titolo di copertura LEA						
AA0090	Contributi da Regione o Prov. Aut. (extra fondo) – Risorse aggiuntive da bilancio regionale a titolo di copertura extra LEA						
AA0100	Contributi da Regione o Prov. Aut. (extra fondo) – Altro						
AA0120	Contributi da Aziende sanitarie pubbliche della Regione o Prov. Aut. (extra fondo) vincolati						
AA0130	Contributi da Aziende sanitarie pubbliche (extra fondo) – altro						
AA0160	Contributi da altri soggetti pubblici (extra fondo) vincolati						
AA0160	Contributi da altri soggetti pubblici (extra fondo) L210/92	DGR 867	29/04/2015	DIEF 2014	4.302.087	4.302.087	761.110.00005
AA0170	Contributi da altri soggetti pubblici (extra fondo) altro						
	Contrib. da altri enti dello Stato				246.479	246.479	761.115.00005
	Contrib. in c/eserc. da Provincia				24.735	24.735	761.120.00010
					4.573.301	4.573.301	
	PER RICERCA:						
AA0190	Contributi da Ministero della Salute per ricerca corrente						
AA0200	Contributi da Ministero della Salute per ricerca finalizzata						
AA0210	Contributi da Regione ed altri soggetti pubblici per ricerca						
AA0220	Contributi da privati per ricerca						
					-	-	
AA0230	CONTRIBUTI DA PRIVATI						
	Contributi da privati per iscrizione volontaria ai SSN ex art 34 D lgs 286/1998				38.073	38.073	761.135.00100
	Contributi in c/esercizio da enti privati				18.550	18.550	761.135.00005
					56.623	56.623	
	TOTALE CONTRIBUTI IN C/ESERCIZIO				1.340.616.997	1.338.690.227	

Tab. 52 – Dettaglio rettifica contributi in conto esercizio per destinazione ad investimenti

CODICE MOD. CE	DETTAGLIO CONTRIBUTI IN C/ESERCIZIO	Contributo assegnato	Quota destinata ad investimenti	incidenza %
AA0020	Contributi in c/esercizio da Regione o P.A. Per quota F.S. Regionale	-	-	-
AA0060	Contributi in c/esercizio da Regione o P.A. Extra fondo	-	-	-
AA0110	Contributi in c/esercizio da aziende sanitarie pubbliche (extra fondo)	-	-	-
AA0180	Contributi in c/esercizio per ricerca	-	-	-
AA0230	Contributi in c/esercizio da privati	-	-	-
	Totale	-	-	-

**Altre informazioni relative a contributi in conto esercizio.**

Informazione	Caso presente in azienda?		Se sì, illustrare
<b>CT01.</b> Sono state rilevate significative variazioni rispetto all'esercizio precedente?	NO X	SI	



## 18.Proventi e ricavi diversi

Tab. 53 – Dettaglio ricavi per prestazioni sanitarie in mobilità

CODICE MOD. CE	DETTAGLIO RICAVI PER PRESTAZIONI SANITARIE IN MOBILITA'	TOTALE
	<b>RICAVI DA MOBILITA' SANITARIA INFRAREGIONALE (A)</b>	<b>31.992.927</b>
AA0350	Prestazioni di ricovero	26.772.268
AA0360	Prestazioni di specialistica ambulatoriale	2.869.173
AA0370	Prestazioni di psichiatria residenziale e semiresidenziale	1.162.637
AA0380	Prestazioni di File F	441.917
AA0390	Prestazioni servizi MMG, PLS, Contin. Assistenziale	158.310
AA0400	Prestazioni servizi farmaceutica convenzionata	363.089
AA0410	Prestazioni termali	225.533
AA0420	Prestazioni trasporto ambulanze ed elisoccorso	-
AA0430	Altre prestazioni sanitarie e socio-sanitarie	-
	<b>RICAVI DA MOBILITA' SANITARIA EXTRAREGIONALE (B)</b>	<b>6.435.279</b>
AA0460	Prestazioni di ricovero	4.809.763
AA0470	Prestazioni di specialistica ambulatoriale	549.696
AA0480	Prestazioni di psichiatria residenziale e semiresidenziale	-
AA0490	Prestazioni di File F	82.745
AA0500	Prestazioni servizi MMG, PLS, Contin. Assistenziale	233.310
AA0510	Prestazioni servizi farmaceutica convenzionata	262.315
AA0520	Prestazioni termali	293.097
AA0530	Prestazioni trasporto ambulanze ed elisoccorso	203.850
AA0540	Altre prestazioni sanitarie e socio-sanitarie	503
AA0550	Ricavi per cessione di emocomponenti e cellule staminali	-
AA0560	Ricavi per differenziale tariffe TUC	-
	<b>TOTALE RICAVI DA MOBILITA' (A+B)</b>	<b>38.428.206</b>
	<b>TOTALE RICAVI PER PRESTAZIONI OGGETTO DI FATTURAZIONE DIRETTA INFRAREGIONALE (C)</b>	<b>444.253</b>
	<b>RICAVI PER PRESTAZIONI OGGETTO DI FATTURAZIONE DIRETTA EXTRAREGIONALE (D)</b>	<b>-</b>
	<b>TOTALE RICAVI PER PRESTAZIONI OGGETTO DI FATTURAZIONE DIRETTA (C+D)</b>	<b>444.253</b>
	<b>TOTALE RICAVI AZIENDE REGIONE (A+C)</b>	<b>32.437.180</b>
	<b>TOTALE RICAVI AZIENDE EXTRA REGIONE ( B+D)</b>	<b>6.879.532</b>
	<b>TOTALE RICAVI AZIENDE SANITARIE PUBBLICHE (A+B+C+D)</b>	<b>38.872.459</b>

I dati di mobilità attiva contenuti nel DIF 2014 non contengono il livello di dettaglio per singola Azienda.

Tab. 54 – Dettaglio ricavi e costi per prestazioni sanitarie erogate in regime di intramoenia

CODICE MOD. CE	PRESTAZIONI SANITARIE EROGATE IN REGIME DI INTRAMOENIA	Valore CE al 31/12/2013	Valore CE al 31/12/2014	Variazioni importo	Variazioni %
AA0680	Ricavi per prestazioni sanitarie intramoenia – Area ospedaliera	5.678.649	6.026.042	347.393	6%
AA0690	Ricavi per prestazioni sanitarie intramoenia – Area specialistica	524.266	1.413.280	889.014	63%
AA0700	Ricavi per prestazioni sanitarie intramoenia – Area sanità pubblica	14.188	182.181	167.993	92%
AA0710	Ricavi per prestazioni sanitarie intramoenia – Consulenza (ex art. 55 c.1 lett. c), d) ed ex art. 57-58)	16.953	40.943	23.990	59%
AA0720	Ricavi per prestazioni sanitarie intramoenia – Consulenze (ex art. 55 c.1 lett. c), d) ed ex art. 57-58) (Asl – Ao, Ircos e Policlinici della Regione)	27.358	-	(27.358)	-
AA0730	Ricavi per prestazioni sanitarie intramoenia – Altro	-	-	-	-
AA0740	Ricavi per prestazioni sanitarie intramoenia – Altro (Asl – Ao, Ircos e Policlinici della Regione)	-	-	-	-
<b>TOTALE RICAVI INTRAMOENIA</b>		<b>6.261.414</b>	<b>7.662.448</b>	<b>1.401.032</b>	<b>18%</b>
BA1210	Compartecipazione al personale per att. libero professionale intramoenia – Area Ospedaliera	(3.590.247)	(4.250.234)	(659.987)	16%
BA1220	Compartecipazione al personale per att. libero professionale intramoenia – Specialistica	(555.669)	(568.401)	(12.732)	2%
BA1230	Compartecipazione al personale per att. libero professionale intramoenia – Area sanità pubblica	(200.189)	(246.117)	(45.928)	19%
BA1240	Compartecipazione al personale per att. libero professionale intramoenia – Consulenze (ex art. 55 c.1 lett. c), d) ed ex art. 57-58)	(29.204)	(29.531)	(327)	1%
AA0720	Compartecipazione al personale per att. libero professionale intramoenia – Consulenze (ex art. 55 c.1 lett. c), d) ed ex art. 57-58) Aziende sanitarie	(27.358)	-	27.358	-
BA1260	Compartecipazione al personale per att. libero professionale intramoenia – Altro	(35.461)	-	35.461	-
BA1270	Compartecipazione al personale per att. libero professionale intramoenia – Altro (Aziende sanitarie pubbliche della Regione)	-	-	-	-
<b>TOTALE QUOTE RETROCESSE AL PERSONALE (ESCLUSO IRAP)</b>		<b>(4.438.126)</b>	<b>(5.094.282)</b>	<b>(656.156)</b>	<b>13%</b>
	Indennità di esclusività medica per attività di libera professione	104.500	119.218	14.718	12%
	IRAP relativa ad attività di libera professione (intramoenia)	306.589	462.508	155.919	34%
	Costi diretti aziendali	673.962	800.355	126.393	16%
	Costi generali aziendali	271.282	615.862	344.580	56%
	Fondo di perequazione	392.195	502.647	110.452	22%
<b>TOTALE ALTRI COSTI INTRAMOENIA</b>		<b>1.748.528</b>	<b>2.500.590</b>	<b>752.063</b>	<b>30%</b>

Tab. 55 – Dettaglio rimborsi da aziende sanitarie pubbliche della Regione per acquisti di beni

DETTAGLIO RIMBORSI DA AZIENDE SANITARIE PUBBLICHE DELLA REGIONE PER ACQUISTI DI BENI	ASL di Bari	Azienda Ospedaliera Policlinico di Bari	ASL di Brindisi	ASL della BAT	TOTALE
<b>Prodotti farmaceutici ed emoderivati:</b>	-	-	-	-	-
Medicinali con AIC, ad eccezione di vaccini ed emoderivati di produzione regionale	-	-	-	-	-
Medicinali senza AIC	-	-	-	-	-
Emoderivati di produzione regionale	-	-	-	-	-
Sangue ed emocomponenti	-	-	-	-	-
<b>Dispositivi medici:</b>	-	-	-	-	-
Dispositivi medici	-	-	-	-	-
Dispositivi medici impiantabili attivi	-	-	-	-	-
Dispositivi medico diagnostici in vitro (IVD)	-	-	-	-	-
Prodotti dietetici	-	-	-	-	-
Materiali per la profilassi (vaccini)	-	-	-	-	-
Prodotti chimici	-	-	-	-	-
Materiali e prodotti per uso veterinario	-	-	-	-	-
<b>Altri beni e prodotti sanitari:</b>	-	-	-	-	-
Prodotti alimentari	-	-	-	-	-
Materiali di guardaroba, di pulizia e di convivenza in genere	-	-	-	-	-
Combustibili, carburanti e lubrificanti	-	-	-	-	-
Supporti informatici e cancelleria	-	-	-	-	-
Materiale per la manutenzione	-	-	-	-	-
<b>Altri beni e prodotti non sanitari:</b>	-	-	-	-	-
<b>TOTALE</b>	<b>-</b>	<b>-</b>	<b>-</b>	<b>-</b>	<b>-</b>

Altre informazioni relative a proventi e ricavi diversi.

Informazione	Caso presente in azienda?		Se sì, illustrare
PR01. Sono state rilevate significative variazioni rispetto all'esercizio precedente?	NO X	SI	

## 19.Acquisti di beni

Tab. 56 – Dettaglio acquisti di beni sanitari per tipologia di distribuzione

DETTAGLIO ACQUISTI DI BENI SANITARI PER TIPOLOGIA DI DISTRIBUZIONE	Distribuzione		TOTALE
	Diretta	Per conto	
Prodotti farmaceutici ed emoderivati:	-	-	100.459.904
Medicinali con AIC, ad eccezione di vaccini ed emoderivati di produzione regionale	-	-	96.749.582
Medicinali senza AIC	-	-	366.616
Emoderivati di produzione regionale	-	-	253.460
Prodotti dietetici	-	-	3.090.246
<b>TOTALE</b>	-	-	<b>100.459.904</b>

Tab. 57 – Dettaglio acquisti di beni da aziende sanitarie pubbliche

DETTAGLIO RIMBORSI DA AZIENDE SANITARIE PUBBLICHE DELLA REGIONE PER ACQUISTI DI BENI	ASL di Bari	Azienda Ospedaliera Policlinico di Bari	ASL di Brindisi	ASL della BAT	TOTALE
Prodotti farmaceutici ed emoderivati:	42.626	-	13.256	13.533	69.415
Medicinali con AIC, ad eccezione di vaccini ed emoderivati di produzione regionale	-	-	-	-	-
Medicinali senza AIC	-	-	-	-	-
Emoderivati di produzione regionale	-	-	9.392	13.533	22.925
Sangue ed emocomponenti	42.626	-	3.864	-	46.490
Dispositivi medici:	-	2.535	-	-	2.535
Dispositivi medici	-	-	-	-	-
Dispositivi medici impiantabili attivi	-	-	-	-	-
Dispositivi medico diagnostici in vitro (IVD)	-	-	-	-	-
Prodotti dietetici	-	2.535	-	-	2.535
Materiali per la profilassi (vaccini)	-	-	-	-	-
Prodotti chimici	-	-	-	-	-
Materiali e prodotti per uso veterinario	-	-	-	-	-
Altri beni e prodotti sanitari:	-	-	-	-	-
Prodotti alimentari	-	-	-	-	-
Materiali di guardaroba, di pulizia e di convivenza in genere	-	-	-	-	-
Combustibili, carburanti e lubrificanti	-	-	-	-	-
Supporti informatici e cancelleria	-	-	-	-	-
Materiale per la manutenzione	-	-	-	-	-
Altri beni e prodotti non sanitari:	-	-	-	-	-
<b>TOTALE</b>	<b>42.626</b>	<b>2.635</b>	<b>13.256</b>	<b>13.633</b>	<b>71.950</b>

### AB01 – Acquisti di beni

<b>AB01 – NO</b>	–	Ciascuna tipologia di bene, compreso nelle voci relative agli acquisti di beni sanitari e non sanitari, è monitorata attraverso il sistema gestionale del magazzino, che rileva ogni tipologia di movimento, in entrata e in uscita.
<b>AB01 – SI</b>		Alcune tipologie di beni, compresi nelle voci relative agli acquisti di beni sanitari e non sanitari, sono monitorate dal sistema gestionale del magazzino anche attraverso un monitoraggio fisico periodico delle merci giacenti presso i singoli magazzini di farmacia.

Altre informazioni relative agli acquisti di beni

Informazione	Caso presente in azienda?		Se sì, illustrare
<b>AB02.</b> Sono stati rilevati costi per acquisto di beni da altre Aziende Sanitarie della Regione? Se sì, di quali tipologie di beni si tratta?	NO	SI X	Nel corso del 2014 sono stati rilevati acquisti di sacche di sangue ed emoderivati da altre Aziende Sanitarie della Regione. I dettagli sono riportati nella tabella 57.
<b>AB03.</b> Sono state rilevate significative variazioni rispetto all'esercizio precedente?	X		

## 20.Acquisti di servizi

Tab. 58 – Dettaglio acquisti di servizi sanitari in mobilità

CODICE MOD. CE	DETTAGLIO ACQUISTI DI SERVIZI SANITARI IN MOBILITA'	TOTALE
	<b>COSTI DA MOBILITA' SANITARIA INFRAREGIONALE (A)</b>	<b>26.376.713</b>
BA0470	Acquisti servizi sanitari per medicina di base	141.000
BA0510	Acquisti servizi sanitari per farmaceutica	218.475
BA0540	Acquisti servizi sanitari per assistenza specialistica ambulatoriale	4.051.711
BA0650	Acquisti servizi sanitari per assistenza riabilitativa	3.825.767
BA0710	Acquisti servizi sanitari per assistenza integrativa	-
BA0760	Acquisti servizi sanitari per assistenza protesica	-
BA0810	Acquisti servizi sanitari per assistenza ospedaliera	14.856.690
BA0910	Acquisto prestazioni di psichiatria residenziale e semiresidenziale	-
BA0970	Acquisto prestazioni di distribuzione farmaci File F	3.272.581
BA1040	Acquisto prestazioni termali in convenzione	10.489
BA1100	Acquisto prestazioni trasporto sanitario	-
BA1150	Acquisto prestazioni Socio-Sanitarie a rilevanza sanitaria	-
	<b>COSTI DA MOBILITA' SANITARIA EXTRAREGIONALE (B)</b>	<b>56.123.366</b>
BA0480	Acquisti servizi sanitari per medicina di base	631.917
BA0520	Acquisti servizi sanitari per farmaceutica	733.070
BA0560	Acquisti servizi sanitari per assistenza specialistica ambulatoriale	6.550.258
BA0730	Acquisti servizi sanitari per assistenza integrativa	-
BA0780	Acquisti servizi sanitari per assistenza protesica	-
BA0830	Acquisti servizi sanitari per assistenza ospedaliera	44.945.676
BA0990	Acquisto prestazioni di distribuzione farmaci File F	2.589.254
BA1060	Acquisto prestazioni termali in convenzione	473.308
BA1120	Acquisto prestazioni trasporto sanitario	199.883
	<b>TOTALE COSTI DA MOBILITA' (A+B)</b>	<b>82.500.079</b>
	<b>COSTI PER PRESTAZIONI OGGETTO DI FATTURAZIONE DIRETTA INFRAREGIONALE (C)</b>	<b>-</b>
	<b>COSTI PER PREST. OGGETTO DI FATTUR. DIRETTA EXTRAREGIONALE (D)</b>	<b>-</b>
	<b>TOTALE COSTI PER PREST. OGGETTO DI FATTURAZ. DIRETTA (C+D)</b>	<b>-</b>
	<b>TOTALE COSTI AZIENDE REGIONE (A+C)</b>	<b>26.376.713</b>
	<b>TOTALE COSTI AZIENDE EXTRA REGIONE (B+D)</b>	<b>56.123.366</b>
	<b>TOTALE COSTI AZIENDE SANITARIE PUBBLICHE (A+B+C+D)</b>	<b>82.500.079</b>

I dati di mobilità passiva contenuti nel DIF 2014 non contengono il livello di dettaglio per singola Azienda.



Tab. 59 – Dettaglio acquisti di servizi sanitari – I parte

CODICE MOD. CE	DETTAGLIO ACQUISTI DI SERVIZI SANITARI	Valore CE al 31/12/2013	Valore CE al 31/12/2014	Variazioni importo	Variazioni %
	<b>ACQUISTO DI SERVIZI SANITARI – MEDICINA DI BASE</b>				
BA0420	- da convenzione	104.229.839	104.796.222	566.382	1%
BA0430	Costi per assistenza MMG	66.059.460	67.245.351	1.185.891	2%
BA0440	Costi per assistenza PLS	15.403.151	14.944.332	(458.820)	-3%
BA0450	Costi per assistenza Continuità assistenziale	14.007.762	13.982.623	(25.138)	0%
BA0460	Altro (medicina dei servizi, psicologi, medici 118, ecc)	8.759.466	8.623.915	(135.550)	-2%
BA0470	- da pubblico (Aziende sanitarie pubbliche della Regione) - Mobilità intraregionale	82.538	141.000	58.462	71%
BA0480	- da pubblico (Aziende sanitarie pubbliche Extraregione) - Mobilità extraregionale	626.781	631.917	5.136	1%
	<b>ACQUISTO DI SERVIZI SANITARI – FARMACEUTICA</b>				
BA0500	- da convenzione	134.354.354	135.124.176	769.823	1%
BA0510	- da pubblico (Aziende sanitarie pubbliche della Regione) - Mobilità intraregionale	295.857	218.475	(77.382)	-26%
BA0520	- da pubblico (Extraregione)	901.361	733.070	(168.291)	-19%
	<b>ACQUISTI DI SERVIZI SANITARI PER ASSISTENZA SPECIALISTICA AMBULATORIALE</b>				
BA0540	- da pubblico (Aziende sanitarie pubbliche della Regione)	3.485.941	4.051.711	565.770	16%
BA0550	- da pubblico (altri soggetti pubbl. della Regione)	-	-	-	-
BA0560	- da pubblico (Extraregione)	5.993.213	6.550.258	557.045	9%
BA0570	- da privato (Medici SUMAI)	11.377.242	11.811.039	433.797	4%
BA0580	- da privato	55.886.121	50.761.540	(5.124.582)	-9%
BA0590	Servizi sanitari per assistenza specialistica da IRCCS privati e Policlinici privati	477.429	519.662	42.233	9%
BA0600	Servizi sanitari per assistenza specialistica da Ospedali Classificati privati	19.138.517	14.939.040	(4.199.477)	-22%
BA0610	Servizi sanitari per assistenza specialistica da Case di Cura private	-	-	-	-
BA0620	Servizi sanitari per assistenza specialistica da altri privati	36.270.175	35.302.838	(967.338)	-3%
BA0630	- da privato per cittadini non residenti - Extraregione (mobilità attiva in compensazione)	-	-	-	-
	<b>ACQUISTI DI SERVIZI SANITARI PER ASSISTENZA RIABILITATIVA</b>				
BA0650	- da pubblico (Aziende sanitarie pubbliche della Regione)	2.814.627	3.825.767	1.011.140	36%
BA0660	- da pubblico (altri soggetti pubbl. della Regione)	-	-	-	-
BA0670	- da pubblico (Extraregione) non soggetti a compensazione	-	-	-	-
BA0680	- da privato - (intraregionale)	8.502.140	7.503.939	(998.201)	-12%
BA0690	- da privato - (extraregionale)	945.781	1.083.219	137.438	15%
	<b>ACQUISTI DI SERVIZI SANITARI PER ASSISTENZA INTEGRATIVA</b>				
BA0710	- da pubblico (Aziende sanitarie pubbliche della regione)	-	-	-	-
BA0720	- da pubblico (altri soggetti pubbl. della Regione)	1.907	-	(1.907)	-1.907
BA0730	- da pubblico - (Extraregione)	2.273	-	(2.273)	-
BA0740	- da privato	9.250.657	10.493.746	1.243.090	13%
	<b>ACQUISTI DI SERVIZI SANITARI PER ASSISTENZA PROTESICA</b>				
BA0760	- da pubblico (Aziende sanitarie pubbliche della Regione)	-	-	-	-
BA0770	- da pubblico (altri soggetti pubbl. della Regione)	-	-	-	-
BA0780	- da pubblico - (Extraregione)	2.606	-	(2.606)	-100%
BA0790	- da privato	13.075.740	16.059.357	2.983.617	23%
	<b>ACQUISTI DI SERVIZI SANITARI PER ASSISTENZA OSPEDALIERA</b>				
BA0810	- da pubblico (Aziende sanitarie pubbliche della Regione)	18.654.044	14.856.690	(3.797.354)	-20%
BA0820	- da pubblico (altri soggetti pubbl. della Regione)	32.793	-	(32.793)	-100%
BA0830	- da pubblico - (Extraregione)	42.879.387	44.945.676	2.266.289	5%
BA0840	- da privato	118.860.902	125.118.731	6.257.829	5%
BA0850	Servizi sanitari per assistenza specialistica da IRCCS privati e Policlinici privati	4.531.636	5.318.547	786.911	17%
BA0860	Servizi sanitari per assistenza specialistica da Ospedali Classificati privati	54.351.012	59.849.253	5.498.241	10%
BA0870	Servizi sanitari per assistenza specialistica da Case di Cura private	59.384.381	59.076.152	(308.229)	-1%
BA0880	Servizi sanitari per assistenza specialistica da altri privati	593.873	874.780	280.907	47%
BA0890	- da privato per cittadini non residenti - Extraregione (mobilità attiva in compensazione)	-	-	-	-
	<b>ACQUISTI PRESTAZIONI DI PSICHIATRIA RESIDENZIALE E SEMIRESIDENZIALE</b>				
BA0910	- da pubblico (Aziende sanitarie pubbliche della Regione)	-	-	-	-
BA0920	- da pubblico (altri soggetti pubbl. della Regione)	-	-	-	-
BA0930	- da pubblico - (Extraregione) - non soggette a compensazione	-	-	-	-
BA0940	- da privato - (intraregionale)	13.721.448	14.837.152	1.115.704	8%
BA0950	- da privato - (extraregionale)	1.097.797	882.444	(215.353)	-20%
	<b>ACQUISTI PRESTAZIONI DI DISTRIBUZIONE FARMACI FILE F</b>				
BA0970	- da pubblico (Aziende sanitarie pubbliche della Regione) - Mobilità intraregionale	4.662.247	3.272.581	(1.389.666)	-30%
BA0980	- da pubblico (altri soggetti pubbl. della Regione)	-	-	-	-
BA0990	- da pubblico (Extraregione)	2.356.984	2.589.254	232.270	10%
BA1000	- da privato (intraregionale)	6.844.944	6.591.575	(253.369)	-4%
BA1010	- da privato (extraregionale)	-	-	-	-
BA1020	- da privato per cittadini non residenti - Extraregione (mobilità attiva in compensazione)	-	-	-	-
	<b>ACQUISTI PRESTAZIONI TERMALI IN CONVENZIONE</b>				
BA1040	- da pubblico (Aziende sanitarie pubbliche della Regione) - Mobilità intraregionale	6.128	10.489	4.361	71%

Tab. 60 – Dettaglio acquisti di servizi sanitari – II parte

CODICE MOD CE	DETTAGLIO ACQUISTI DI SERVIZI SANITARI	Valore CE al 31/12/2013	Valore CE al 31/12/2014	Variazioni importo	Variazioni %
	<b>ACQUISTI PRESTAZIONI DI TRASPORTO SANITARIO</b>				
BA1100	- da pubblico (Aziende sanitarie pubbliche della Regione) - Mobilità intraregionale	-	-	-	-
BA1110	- da pubblico (Altri soggetti pubbl. della Regione)	-	-	-	-
BA1120	- da pubblico (Extraregione)	198.079	199.883	1.804	1%
BA1130	- da privato	12.420.448	12.645.029	224.581	2%
	<b>ACQUISTI PRESTAZIONI SOCIO-SANITARIE A RILEVANZA SANITARIA</b>				
BA1150	- da pubblico (Aziende sanitarie pubbliche della Regione) - Mobilità intraregionale	-	-	-	-
BA1160	- da pubblico (Altri soggetti pubbl. della Regione)	-	-	-	-
BA1170	- da pubblico (Extraregione) non soggette a compensazione	660	2.997	2.337	354%
BA1180	- da privato (intraregionale)	22.643.808	25.161.883	2.518.075	11%
BA1190	- da privato (extraregionale)	5.771.834	5.511.011	(260.824)	-5%
	<b>COMPARTICIPAZIONE AL PERSONALE PER ATT. LIBERO-PROF. (INTRAMOENIA)</b>				
	<b>RIMBORSI ASSEGNI E CONTRIBUTI SANITARI</b>				
BA1290	Contributi ad associazioni di volontariato	688.427	630.955	(57.472)	-8%
BA1300	Rimborsi per cure all'estero	342.311	347.813	5.502	2%
BA1310	Contributi a società partecipate e/o enti dipendenti della Regione	-	-	-	-
BA1320	Contributo Legge 210/92	4.717.112	4.302.087	(415.025)	-9%
BA1330	Altri rimborsi, assegni e contributi	3.757.895	4.473.535	715.640	19%
BA1340	Rimborsi, assegni e contributi v/Aziende sanitarie pubbliche della Regione	-	-	-	-
	<b>CONSULENZE, COLLABORAZIONI, INTERINALE, ALTRE PRESTAZIONI DI LAVORO SANITARIE E SOCIOSANITARIE</b>				
BA1360	Consulenze sanitarie e sociosanitarie da Aziende sanitarie pubbliche della Regione	102	-	(102)	-100%
BA1370	Consulenze sanitarie e sociosanitarie da terzi - Altri soggetti pubblici	-	-	-	-
BA1380	Consulenze, collaborazioni, interinale e altre prestazioni di lavoro sanitarie e sociosanitarie da privato	2.247.950	3.773.006	1.525.056	68%
BA1390	Consulenze sanitarie da privato - articolo 55, comma 2, CCNL 8 giugno 2000	1.514.117	2.603.627	1.089.509	72%
BA1400	Altre consulenze sanitarie e sociosanitarie da privato	-	1.830	1.830	100%
BA1410	Collaborazioni coordinate e continuative sanitarie e sociosanitarie da privato	213.708	423.172	209.464	98%
BA1420	Indennità a personale universitario - area sanitaria	-	-	-	-
BA1430	Lavoro interinale - area sanitaria	-	-	-	-
BA1440	Altre collaborazioni e prestazioni di lavoro - Area sanitaria	520.125	744.378	224.253	43%
BA1450	Rimborso oneri stipendiali del personale sanitario in comando	180.186	125.103	(55.083)	-31%
BA1460	Rimborso oneri stipendiali personale sanitario in comando da Aziende sanitarie pubbliche della Regione	27.209	-	(27.209)	-100%
BA1470	Rimborso oneri stipendiali personale sanitario in comando da Regioni, soggetti pubblici e Università	152.977	125.103	(27.874)	-18%
BA1480	Rimborso oneri stipendiali personale sanitario in comando da Aziende di altre Regioni (Extraregione)	-	-	-	-
	<b>ALTRI SERVIZI SANITARI E SOCIOSANITARI A RILEVANZA SANITARIA</b>				
BA1500	Altri servizi sanitari e sociosanitari a rilevanza sanitaria da pubblico - Aziende sanitarie pubbliche della Regione	35.101	65.422	30.321	86%
BA1510	Altri servizi sanitari e sociosanitari a rilevanza sanitaria da pubblico - Altri soggetti pubblici della Regione	13.013	10.613	(2.400)	-18%
BA1520	Altri servizi sanitari e sociosanitari a rilevanza sanitaria da pubblico (Extraregione)	-	3.986	3.986	-
BA1530	Altri servizi sanitari da privato	4.085	59.999	55.914	1369%
BA1540	Costi per servizi sanitari - Mobilità internazionale passiva	-	-	-	-
BA1550	<b>COSTI PER DIFFERENZIALE TARIFFE TUC</b>	-	-	-	-

Tab. 61 – Dettaglio acquisti di servizi sanitari da privato

1 di 5

DETTAGLIO ACQUISTI DI SERVIZI SANITARI - DA PRIVATO	Codice Struttura da classificazione NSIS	Partita IVA (o codice fiscale)	Tipologia di prestazione	Anno di competenza	Importo fatturato	Budget / Tetto annuale	Importo liquidato / certificato	Importo rilevato in Co.Ge	Importo delle note di credito richieste (e da)	Importo delle note di credito	Importo pagato (ad oggi)
Provincia della Natività R.V.M.-Ordine Superiore dei Padri Trinitari-Gagliano del Capo	160130	1257980639	internato medio e grave	2014	€ 1.968.670,64	€ 2.433.820,00	€ 1.418.198,94		€ 550.472,00	€ 0,00	€ 1.266.383,68
Provincia della Natività R.V.M.-Ordine Superiore dei Padri Trinitari-Gagliano del Capo	160130	1257980639	seminternato medio e grave	2014	€ 475.096,60	€ 573.190,80	€ 393.127,24		€ 81.969,36	€ 0,00	€ 351.067,69
Provincia della Natività R.V.M.-Ordine Superiore dei Padri Trinitari-Gagliano del Capo	160130	1257980639	ambulatoriali	2014	€ 1.184.256,44	€ 1.173.978,10	€ 1.129.441,22		€ 54.815,22	€ 0,00	€ 982.083,02
Provincia della Natività R.V.M.-Ordine Superiore dei Padri Trinitari-Gagliano del Capo	160130	1257980639	domiciliari	2014	€ 681.893,18	€ 655.455,59	€ 653.592,99		€ 28.300,19	€ 27.632,13	€ 598.971,88
Presidio di riabilitazione funzionale ex art. 26 "Euroitalia" di Casarano	160150	2398900759	internato grave/base	2014	€ 936.949,36	€ 900.128,67	€ 852.118,10		€ 84.831,47	€ 76.484,69	€ 682.224,30
Presidio di riabilitazione funzionale ex art. 26 "Euroitalia" di Casarano	160150	2398900759	seminternato base/ grave	2014	€ 342.858,40	€ 294.551,11	€ 294.551,11		€ 48.307,29	€ 19.269,40	€ 261.111,55
Presidio di riabilitazione funzionale ex art. 26 "Euroitalia" di Casarano	160150	2398900759	ambulatoriali	2014	€ 192.076,70	€ 184.233,63	€ 184.233,63		€ 7.843,07	€ 0,00	€ 151.550,11
Presidio di riabilitazione funzionale ex art. 26 "Euroitalia" di Casarano	160150	2398900759	domiciliari	2014	€ 623.279,06	€ 655.455,59	€ 617.095,62		€ 6.183,44	€ 6.183,44	€ 593.940,14
Presidio di riabilitazione funzionale ex art. 26 "Santa Chiara" di Merino di Lizzanello	160230	3625370758	seminternato base/ grave	2014	€ 416.643,96	€ 486.687,62	€ 416.643,96		€ 0,00	€ 0,00	€ 416.643,96
Presidio di riabilitazione funzionale ex art. 26 "Santa Chiara" di Merino di Lizzanello	160230	3625370758	domiciliari	2014	€ 649.248,02	€ 655.455,59	€ 649.248,02		€ 0,00	€ 0,00	€ 624.737,00
totale					€ 7.470.972,56	€ 8.012.956,70	€ 6.608.250,83		€ 862.722,04	€ 129.569,66	€ 5.928.713,33
IMPORTO FATTURATO	ESCLUSE SPESE DI BOLLO										
IMPORTO LIQUIDATO/CERTIFICATO	In questa colonna è stato inserito l'importo riconosciuto per tutto il 2014 tenuto conto del vincolo del letto invalidabile. Si comunica inoltre che l'importo riportato nella colonna liquidato/certificato relativo alle prestazioni di internato e seminternato del Presidio di Riabilitazione Euroitalia potrebbe subire una variazione al momento della liquidazione del saldo finale relativo all'anno 2014, non potendo quantificare al momento la misura dei possibili stralci sanitari/contabili da effettuare relativi ai mesi di settembre, ottobre, novembre e dicembre 2014.										

DETTAGLIO ACQUISTI DI SERVIZI SANITARI – DA PRIVATO	Codice Struttura da classificazione NSIS	Partita IVA (o codice fiscale)	Tipologia di prestazione	Anno di competenza	Importo fatturato	Budget / Tetto annuale	Importo liquidato / certificato	Importo rilevato in Co.Ge.	Importo delle note di credito richieste	Importo delle note di credito ricevute	Importo pagato
FONDAZIONE "DON CARLO GNOCCHI"		4793650583	residenziale	2014	€ 4.872,00		€ 4.872,00		€ 0,00	€ 0,00	€ 4.872,00
ISTITUTO DI RIABILITAZIONE SANTO STEFANO SRL		1148190547	residenziale	2014	€ 129.132,96		€ 129.132,96		€ 0,00	€ 0,00	€ 129.132,96
ISTITUTO SERAFICO DI ASSISI		432610541	residenziale	2014	€ 62.598,00		€ 62.598,00		€ 0,00	€ 0,00	€ 62.598,00
PADRI TRINITARI "ADA CESCHIN PILONE"		1257980639	residenziale	2014	€ 38.621,25		€ 38.621,25		€ 0,00	€ 0,00	€ 38.621,25
CASA DI CURA SANTA CAMILLA SPA		12430481007	residenziale	2014	€ 39.296,72		€ 39.296,72		€ 0,00	€ 0,00	€ 39.296,72
COMUNITA' CAPODARCO DI FERMO		90009466447	residenziale	2014	€ 121.953,80		€ 121.953,80		€ 0,00	€ 0,00	€ 121.953,80
COOPERATIVA "LUCE SUL MARE"	R1250	1231970409	residenziale	2014	€ 246.960,00		€ 246.960,00		€ 0,00	€ 0,00	€ 246.960,00
AIAS DI NOLA		93004500630	residenziale	2014	€ 150.131,15		€ 150.131,15		€ 0,00	€ 0,00	€ 150.131,15
LEGA DEL FLO D'ORO		118590427	residenziale	2014	€ 5.565,86		€ 5.565,86		€ 0,00	€ 0,00	€ 5.565,86
FONDAZIONE ISTITUTO SACRA FAMIGLIA		2384850105	residenziale	2014	€ 315,00		€ 315,00		€ 0,00	€ 0,00	€ 315,00
VILLA SERENA SANTA AGNESE		4008300750	residenziale	2014	€ 19.975,68		€ 19.975,68		€ 0,00	€ 0,00	€ 19.975,68
MONTEFERRANTE SRL-VILLA GIULIA		5918751008	residenziale	2014	€ 12.858,72		€ 12.858,72		€ 0,00	€ 0,00	€ 12.858,72
RELAX SPA		156820623	residenziale	2014	€ 10.725,16		€ 10.725,16		€ 0,00	€ 0,00	€ 10.725,16
FONDAZIONE ISTITUTO "SANTA CATERINA"		1808600694	AMB/SEMI	2014	€ 3.743,90		€ 3.743,90		€ 0,00	€ 0,00	€ 3.743,90
CERIM SMC		1199430613	ambulatoriale	2014	€ 4.072,04		€ 4.072,04		€ 0,00	€ 0,00	€ 4.072,04
AIAS DI NOLA		92004500630	ambulatoriale	2014	€ 3.446,32		€ 3.446,32		€ 0,00	€ 0,00	€ 3.446,32
FONDAZIONE ISTITUTO SACRA FAMIGLIA		795470152	AMB/SEMI	2014	€ 5.069,80		€ 5.069,80		€ 0,00	€ 0,00	€ 5.069,80
ISTITUTO DAVID CHIOSSONE		2384850105	AMB/SEMI	2014	€ 1.788,01		€ 1.788,01		€ 0,00	€ 0,00	€ 1.788,01
AIEM ASS. ITALIANA SCLEROSI MULTIPLA		6135061009	ambulatoriale	2014	€ 1.504,84		€ 1.504,84		€ 0,00	€ 0,00	€ 1.504,84
ISTITUTO DON CALABRIA		280902334	AMB/SEMI	2014	€ 1.865,90		€ 1.865,90		€ 0,00	€ 0,00	€ 1.865,90
CENTRO RICERCA E CURA BALBUZIE		4936541009	AMB/SEMI	2014	€ 2.306,37		€ 2.306,37		€ 0,00	€ 0,00	€ 2.306,37
FONDAZIONE "DON CARLO GNOCCHI"		4793650583	DOMICILIARE	2014	€ 611,00		€ 611,00		€ 0,00	€ 0,00	€ 611,00
					€ 866.414,48	€ 0,00	€ 866.414,48		€ 0,00	€ 0,00	€ 866.414,48

DETTAGLIO ACQUISTI DI SERVIZI SANITARI – DA PRIVATO	Codice Struttura da classificazione NSIS	Partita IVA (o codice fiscale)	Tipologia di prestazione	Anno di competenza	Importo fatturato	Budget / Tetto annuale	Importo liquidato / certificato	Importo rilevato in Co.Ge.	Importo delle note di credito richieste
CITTA' DI LECCE HOSPITAL S.r.l.	non accred	1367410394	Dialitiche	2014	2.996.099,68	rapp.ottim 3,6	2.432.563,01		663.612,87
DIABERUM ITALIA S.r.l.	non accred	22433500361	Dialitiche	2014	3.436.806,24	rapp.ott. 3,6	2.594.743,23		842.063,01
TOURIST HAEMODIALYSIS	893109	585040751	Dialitiche	2014	1.736.489,81		1.733.513,78		

DETTAGLIO ACQUISTI DI SERVIZI SANITARI – DA PRIVATO	Codice Struttura da classificazione NSIS	Partita IVA (o codice fiscale)	Tipologia di prestazione	Anno di competenza	Importo fatturato	Budget / Tetto annuale	Importo liquidato / certificato	Importo rilevato in Co.Ge.	Importo delle note di credito richieste
CASA DI CURA CITTA' DI LECCE HOSPITAL - LECCE	160150	1367410394	RICOVERO E DAY SERVICE	2014	30.932.055,87	25.557.740,79	22.005.731,98		
CASA DI CURA EUROMITALIA - CASARANO	160152	2384800759	RICOVERO	2014	6.503.803,14	5.527.686,78	5.165.078,84		
CASA DI CURA PROF. PETRUCCIANI - LECCE	160107	18113160759	RICOVERO E DAY SERVICE	2014	7.282.919,25	7.609.540,78	5.654.980,10		
CASA DI CURA SAN FRANCESCO - GALATINA	160110	416500756	RICOVERO E DAY SERVICE	2014	5.896.467,38	5.537.433,25	4.773.119,97		
CASA DI CURA VILLA BIANCA - LECCE	160108	1143880750	RICOVERO E DAY SERVICE	2014	5.347.653,60	4.840.515,80	4.083.288,40		
CASA DI CURA VILLA VERDE - LECCE	160109	1983380757	RICOVERO	2014	8.118.463,00	8.208.464,00	7.310.550,38		
TOTALE CASE DI CURA					64.081.312,04	67.181.381,18	48.990.746,66		
HOSPICE "CASA DI BETANIA" - TRICASE	211129	2616050759	RICOVERO	2014	2.000.710,60	2.148.609,00	200.770,61		

N.B. Nella colonna "Importo fatturato" è compreso l'importo delle prestazioni erogate ai cittadini residenti fuori Regione per complessivamente € Euro 1.910.962,55. Nella colonna "Importo liquidato" sono riportati gli importi a bloco di accessi mensili e semestrali 2014 (del n. 33 del 27/01/2015).

DETTAGLIO ACQUISTI DI SERVIZI SANITARI – DA PRIVATO	Codice Struttura da classificazione NSIS	Partita IVA (o codice fiscale)	Tipologia di prestazione	Anno di competenza	Importo fatturato	Budget / Tetto annuale	Importo liquidato / certificato	Importo rilevato in Co.Ge.	Importo delle note di credito richieste	Importo delle note di credito ricevute	Importo pagato
PARCO DENT SRL	96151	4438100754	ODONTOTRIA	2014	92.182,95	83.812,00	92.182,95	92.182,95		92.182,95	
CENTRO ODONTOTRIACO DR. NOTTA SRL	96150	4087650759	ODONTOTRIA	2014	111.172,08	112.378,00	111.172,08	111.172,08		111.172,08	
CASA DI CURA PROF. PETRUCCIANI SRL	893131	1813160759	CARICOLOGIA	2014	185.531,46	210.393,00	185.531,46	185.531,46		185.531,46	
VILLA BIANCA DI SAN G. SRL	893137	1146860752	ORTODONZIA	2014	132.484,10	134.274,00	132.484,10	132.484,10		132.484,10	
DR. RENEGARDI MARIO	96446	4448060756	ODONTOTRIA	2014	111.741,06	114.083,00	111.741,06	111.741,06		111.741,06	
DR. SRI	893153	7190142698	ODONTOTRIA	2014	399.441,04	400.000,00	399.441,04	399.441,04		399.441,04	
CASA DI CURA VILLA VERDE SRL	893156	1803380757	NEUROPSICHIATRIA	2014	288.714,44	286.402,00	288.714,44	288.714,44		288.714,44	
DR. MATINO FERNANDO	893178	556030753	ODONTOTRIA	2014	109.498,10	114.703,00	109.498,10	109.498,10		109.498,10	
DR. CAZZELLA FRANCESCO	893185	1313200752	ODONTOTRIA	2014	78.818,00	78.828,00	78.818,00	78.818,00		78.818,00	
DR. DELL'ANNA LUIGIO	893186	2028250757	ODONTOTRIA	2014	153.914,87	161.796,00	153.914,87	153.914,87		153.914,87	
DR. GUIDO TRIUNO VALERIO	893180	1212740756	ODONTOTRIA	2014	104.410,94	104.899,00	104.410,94	104.410,94		104.410,94	
CLINICA SAN FRANCESCO SRL	893182	416300754	BRANCHE A VISITA	2014	277.291,36	290.274,00	277.291,36	277.291,36		277.291,36	
DR. NUZZO FLAVIO	95450	4482910751	ODONTOTRIA	2014	169.863,33	170.234,00	169.863,33	169.863,33		169.863,33	
DR. CHIRI SALVATORE	893208	2231050751	ODONTOTRIA	2014	192.306,93	194.474,00	192.306,93	192.306,93		192.306,93	
DR. ANASTASIO GIOVANNI	893221	132840751	ODONTOTRIA	2014	37.666,25	63.708,00	37.666,25	37.666,25		37.666,25	
ORFEDRO ALDO DIAMIRA	893226	221840755	ODONTOTRIA	2014	86.914,57	97.967,00	86.914,57	86.914,57		86.914,57	
DOSSA ANTONIA ALESSANDRA	893236	3678070753	ODONTOTRIA	2014	144.243,01	149.061,00	144.243,01	144.243,01		144.243,01	
DR. ORSINO ANTONIO	893237	2457000756	ODONTOTRIA	2014	141.410,05	143.776,00	141.410,05	141.410,05		141.410,05	
STUDIO DENT ASS TO SPINALE SPINALE snc	893238	3307030753	ODONTOTRIA	2014	132.584,47	133.043,00	132.584,47	132.584,47		132.584,47	
STUDIO di ODONTOTRIA E PROTESI DENTARIA srl	96856	4087130756	ODONTOTRIA	2014	94.766,38	93.969,00	94.766,38	94.766,38		94.766,38	
CHIECHI SERV. SOCIO SANITARI SRL	893245	2489420757	BRANCHE A VISITA	2014	193.092,78	196.600,00	193.092,78	193.092,78		193.092,78	
DMK SRL	95084	4069520757	ODONTOTRIA	2014	99.277,19	101.289,00	99.277,19	99.277,19		99.277,19	
STUDIO CHIRI SRL	894281	4164070752	ODONTOTRIA	2014	96.800,10	93.381,00	96.800,10	96.800,10		96.800,10	
STUDIO ASS. TO DI SPERDUOTO F. SODI & F. SODI	894360	4164070752	ODONTOTRIA	2014	124.864,32	123.062,00	124.864,32	124.864,32		124.864,32	
STUDIO ASS. TO DI DI VITO ANTONIO & M. C.	894362	427880759	ODONTOTRIA	2014	201.752,14	198.613,00	201.752,14	201.752,14		201.752,14	
CENTRO ODONTOTRIACO MAZZEO SRL	894888	4348190754	ODONTOTRIA	2014	271.326,66	277.736,00	271.326,66	271.326,66		271.326,66	
STUDIO ODONTOTRIACO B.D.M. SRL	894654	417440753	ODONTOTRIA	2014	146.915,24	141.807,00	146.915,24	146.915,24		146.915,24	
DR. DE BENEDETTI GIORGIO	894609	4055250756	ODONTOTRIA	2014	203.402,22	208.072,00	203.402,22	203.402,22		203.402,22	
ISTITUTO A FILICORI CLUB	893132	114580759	FKT	2014	351.234,64	346.328,00	351.234,64	351.234,64		351.234,64	
CENTRO DI TERAPIA FISICA ACCETTUM	893133	593680757	FKT	2014	189.690,72	190.064,00	189.690,72	189.690,72		189.690,72	

Informazione	Caso presente in azienda?		Se sì, illustrare
AS01. Sono state rilevate significative variazioni rispetto all'esercizio precedente?	NO X	SI	

**AS02 – Costi per prestazioni sanitarie da privato**

AS02 – SI	Le Case di Cura private che svolgono attività di ricovero fatturano tutte le prestazioni erogate incluse quelle oltre il budget assegnato. Non sono state inserite in tabella le note credito da ricevere perché ancora non è stato determinato il saldo definitivo 2014. Tuttavia, attraverso il confronto tra il fatturato e il tetto assegnato e contrattualizzato, si è provveduto a rettificare il conto “assistenza ospedaliera da privato”, mediante l'iscrizione di note credito da ricevere.
-----------	---

**AS03 – Consulenze, Collaborazioni, Interinale e altre prestazioni di lavoro sanitarie e sociosanitarie**

AS03 – NO	Nell'esercizio non sono stati rilevati costi per consulenze, collaborazioni, interinale e altre prestazioni di lavoro sanitarie e sociosanitarie.
AS03 – SI	Nell'esercizio sono stati rilevati costi per consulenze, collaborazioni, interinale e altre prestazioni di lavoro sanitarie e sociosanitarie. La tipologia dei costi e i relativi importi sono indicati nella tabella 60.

Tab. 62 – Dettaglio acquisti di servizi non sanitari

CODICE MOD. CE	DETTAGLIO ACQUISTI DI SERVIZI NON SANITARI	Valore CE al 31/12/2013	Valore CE al 31/12/2014	Variazioni importo	Variazioni %
	<b>SERVIZI NON SANITARI</b>				
BA1580	Lavanderia	3.035.347	2.955.195	- 80.153	-3%
BA1590	Pulizia	12.299.547	16.561.097	4.261.550	35%
BA1600	Mensa	9.592.373	9.380.548	- 211.825	-2%
BA1610	Riscaldamento	5.034.655	4.850.405	- 184.250	-4%
BA1620	Servizi di assistenza informatica	6.016.184	5.387.308	- 628.877	-10%
BA1630	Servizi trasporti (non sanitari)	104.993	27.451	- 77.542	-74%
BA1640	Smaltimento rifiuti	1.714.605	1.670.672	- 43.933	-3%
BA1650	Utenze telefoniche	2.171.625	3.288.030	1.116.405	51%
BA1660	Utenze elettricit�	6.994.983	7.776.310	781.327	11%
BA1670	Altre utenze	3.207.504	2.546.214	- 661.290	-21%
BA1680	Premi assicurazione	6.190.153	6.414.836	224.683	4%
BA1720	Altri servizi sanitari da pubblico (Aziende sanitarie della regione)	-	-	-	-
BA1730	Altri servizi non sanitari da altri soggetti pubblici	610	965	356	58%
BA1740	Altri servizi non sanitari da privato	15.541.636	14.201.928	- 1.339.708	-9%
	<b>CONSULENZE, COLLABORAZIONI, INTERINALE, ALTRE PRESTAZIONI DI LAVORO NON SANITARIE</b>				
BA1760	Consulenze non sanitarie da Aziende sanitarie pubbliche della Regione	760	-	760	-100%
BA1770	Consulenze non sanitarie da Terzi – Altri soggetti pubblici	-	-	-	-
BA1780	Consulenze, collaborazioni, interinale e altre prestazioni di lavoro non sanitarie da privato	1.319.739	1.401.062	81.323	6%
BA1790	Consulenze non sanitarie da privato	45.884	126.897	81.014	177%
BA1800	Collaborazioni coordinate e continuative non sanitarie da privato	979.044	874.890	- 104.154	-11%
BA1810	Indennit� a personale universitario – Area non sanitaria	-	-	-	-
BA1820	Lavoro interinale – Area non sanitaria	2.785	-	2.785	-100%
BA1830	Altre collaborazioni e prestazioni di lavoro – Area non sanitaria	292.026	399.275	107.248	37%
BA1840	Rimborso oneri stipendiali del personale non sanitario in comando	45.776	36.783	- 8.993	-20%
BA1850	Rimborso oneri stipendiali personale non sanitario in comando da Aziende sanitarie pubbliche della Regione	-	8.000	8.000	100%
BA1860	Rimborso oneri stipendiali personale non sanitario in comando da Regione, soggetti pubblici e da Universit�	20.006	28.783	8.776	44%
BA1870	Rimborso oneri stipendiali personale non sanitario in comando da Aziende di altre regioni (Extraregione)	25.770	-	25.770	-100%
	<b>FORMAZIONE</b>				
BA1890	Formazione (esternalizzata e non) da pubblico	442.164	419.470	- 22.694	-5%
BA1900	Formazione (esternalizzata e non) da privato	219.308	186.857	- 32.451	-15%
	<b>TOTALE</b>	<b>73.931.964</b>	<b>77.105.130</b>	<b>3.173.166</b>	<b>4%</b>

AS04 – Consulenze, Collaborazioni, Interinale e altre prestazioni di lavoro non sanitarie

AS04 – SI	Nell’esercizio sono stati rilevati costi per consulenze, collaborazioni, interinale e altre prestazioni di lavoro non sanitarie i cui importi sono su indicati.
-----------	---

AS05 –Manutenzioni e riparazioni

Tab. 63 – Dettaglio manutenzioni e riparazioni

CODICE MOD. CE	DETTAGLIO MANUTENZIONI E RIPARAZIONI	Valore CE al 31/12/2013	Valore CE al 31/12/2014	Variazioni importo	Variazioni %
BA1920	Manutenzione e riparazione ai fabbricati e loro pertinenze	6.883.409	5.985.272	(898.137)	-13%
BA1930	Manutenzione e riparazione agli impianti e macchinari	7.595.127	7.271.145	(323.982)	-4%
BA1940	Manutenzione e riparazione alle attrezzature sanitarie e scientifiche	7.730.934	8.666.838	935.903	12%
BA1950	Manutenzione e riparazione mobili e arredi	265.343	131.340	(134.003)	-51%
BA1960	Manutenzione e riparazione agli automezzi	288.387	261.413	(26.974)	-9%
BA1970	Altre manutenzioni e riparazioni	211.801	335.947	124.145	59%
BA1980	Manutenzioni e riparazioni da Aziende sanitarie pubbliche della Regione	-	-	-	-
	<b>TOTALE</b>	<b>22.975.001</b>	<b>22.651.955</b>	<b>(323.047)</b>	<b>-1%</b>

Tab. 64 – Dettaglio costi per contratti multiservizio

CODICE MOD. CE	DETTAGLIO MANUTENZIONI E RIPARAZIONI	Valore CE al 31/12/2014	TIPOLOGIA DI CONTRATTO		% di incidenza multiservizio
			Multiservizio	Altro	
	SERVIZI NON SANITARI				
BA1580	Lavanderia				
BA1590	Pulizia	16.561.097		IN HOUSE	
BA1600	Mensa				
BA1610	Riscaldamento				
BA1620	Servizi di assistenza informatica	5.387.308		IN HOUSE	
BA1630	Servizi trasporti (non sanitari)				
BA1640	Smaltimento rifiuti				
BA1650	Utenze telefoniche				
BA1660	Utenze elettricità				
BA1670	Altre utenze				
BA1680	Premi di assicurazione				
BA1720	Altri servizi non sanitari da pubblico (Aziende sanitarie pubbliche della Regione):				
BA1730	Altri servizi non sanitari da altri soggetti pubblici:				
BA1740	Altri servizi non sanitari da privato:				
BA1890	Formazione (esternalizzata e non) da pubblico				
BA1900	Formazione (esternalizzata e non) da privato				
BA1910	Manutenzione e riparazione (ordinaria esternalizzata):				
BA1920	Manutenzione e riparazione ai fabbricati e loro pertinenze				
BA1930	Manutenzione e riparazione agli impianti e macchinari				
BA1940	Manutenzione e riparazione alle attrezzature sanitarie e scientifiche				
BA1950	Manutenzione e riparazione ai mobili e arredi				
BA1960	Manutenzione e riparazione agli automezzi				
BA1970	Altre manutenzioni e riparazioni				
BA1980	Manutenzioni e riparazioni da Aziende sanitarie pubbliche della Regione				
TOTALE		21.948.405			

Tab. 65 – Dettaglio canoni di leasing

DETTAGLIO LEASING	Delibera	Decorrenza contratto	Valore contratto	Scadenza contratto	Costo imputato all'esercizio	Canoni a scadere



## 21.Costi del personale

Tab. 66 – Costi del personale – ruolo sanitario

CODICE MOD. CE	COSTI DEL PERSONALE	Valore CE al 31/12/2014	Valore CE al 31/12/2013	Variazioni importo	Variazioni %
BA2090	PERSONALE DEL RUOLO SANITARIO	326.947.969	326.306.043	641.926	0,2%
BA2100	Costo del personale dirigente ruolo sanitario	163.616.489	163.466.027	150.462	0,1%
BA2110	Costo del personale dirigente medico	147.700.163	148.066.181	(366.028)	-0,2%
BA2120	Costo del personale dirigente medico – tempo indeterminato	138.924.669	141.113.828	(2.189.259)	-1,6%
	Voci di costo a carattere stipendiale	79.599.835	81.308.431	(1.708.596)	-2,1%
	Retribuzione di posizione	22.959.997	23.040.242	(80.245)	-0,3%
	Indennità di risultato	981.970	1.000.197	(18.227)	-1,8%
	Altro trattamento accessorio	5.763.540	6.122.229	(358.689)	-5,9%
	Oneri sociali su retribuzione	29.615.409	29.636.863	(21.454)	-0,1%
	Altri oneri per il personale	3.818	5.866	(2.048)	-34,9%
BA2130	Costo del personale dirigente medico – tempo determinato	8.775.684	6.961.363	1.824.232	26,2%
	Voci di costo a carattere stipendiale	5.043.730	3.925.646	1.118.084	28,5%
	Retribuzione di posizione	1.042.251	771.245	271.005	35,1%
	Indennità di risultato	30.194	40.997	(10.803)	-26,4%
	Altro trattamento accessorio	724.837	701.482	23.354	3,3%
	Oneri sociali su retribuzione	1.934.573	1.511.982	422.591	27,9%
	Altri oneri per il personale	-	-	-	-
BA2140	Costo del personale dirigente medico – altro	-	-	-	-
BA2150	Costo del personale dirigente non medico	15.915.336	15.390.847	524.490	3,4%
BA2160	Costo del personale dirigente non medico – tempo indeterminato	15.336.062	15.308.849	27.214	0,2%
	Voci di costo a carattere stipendiale	10.097.271	10.191.511	(94.240)	-0,9%
	Retribuzione di posizione	1.213.471	1.196.419	17.052	1,4%
	Indennità di risultato	358.308	365.605	(7.298)	-2,0%
	Altro trattamento accessorio	276.206	274.069	2.137	0,8%
	Oneri sociali su retribuzione	3.390.807	3.281.244	109.563	3,3%
	Altri oneri per il personale	-	-	-	-
BA2170	Costo del personale dirigente non medici – tempo determinato	679.274	81.998	497.276	606,4%
	Voci di costo a carattere stipendiale	426.692	59.652	367.040	615,3%
	Retribuzione di posizione	3.712	846	2.866	338,6%
	Indennità di risultato	15.141	1.828	13.313	728,1%
	Altro trattamento accessorio	412	265	147	55,6%
	Oneri sociali su retribuzione	133.316	19.406	113.910	587,0%
	Altri oneri per il personale	-	-	-	-
BA2180	Costo del personale dirigente non medico – altro	-	-	-	-
BA2190	Costo del personale comparto ruolo sanitario	163.332.480	162.860.016	482.464	0,3%
BA2200	Costo del personale comparto ruolo sanitario – tempo indeterminato	156.280.033	168.088.136	(2.808.103)	-1,8%
	Voci di costo a carattere stipendiale	91.115.023	92.412.326	(1.297.303)	-1,4%
	Retribuzione di posizione	18.771.396	18.477.625	293.771	1,6%
	Indennità di risultato	2.812.722	3.094.358	(281.636)	-9,1%
	Altro trattamento accessorio	9.139.484	9.172.463	(32.978)	-0,4%
	Oneri sociali su retribuzione	33.441.408	34.924.097	(1.482.689)	-4,2%
	Altri oneri per il personale	-	7.267	(7.267)	-100,0%
BA2210	Costo del personale comparto ruolo sanitario – tempo determinato	8.062.447	4.761.880	3.290.567	69,1%
	Voci di costo a carattere stipendiale	5.184.157	3.091.235	2.092.921	67,7%
	Retribuzione di posizione	376.323	296.387	79.936	27,0%
	Indennità di risultato	161.380	35.233	126.147	358,0%
	Altro trattamento accessorio	536.545	284.928	251.617	88,3%
	Oneri sociali su retribuzione	1.794.042	1.053.441	740.601	70,3%
	Altri oneri per il personale	-	656	(656)	-100,0%
BA2220	Costo del personale comparto ruolo sanitario – altro	-	-	-	-

Tab. 67 – Costi del personale – ruolo professionale

CODICE MOD. CE	COSTI DEL PERSONALE	Valore CE al 31/12/2014	Valore CE al 31/12/2013	Variazioni importo	Variazioni %
BA2230	PERSONALE DEL RUOLO PROFESSIONALE	827.244	1.004.463	(177.219)	-14%
BA2240	Costo del personale dirigente ruolo professionale	643.230	786.521	(143.291)	-13%
BA2250	Costo del personale dirigente ruolo professionale – tempo indeterminato	643.158	761.549	(118.391)	-10%
	Voci di costo a carattere stipendiale	283.055	308.466	(25.411)	-8%
	Retribuzione di posizione	175.446	225.594	(50.148)	-17%
	Indennità di risultato	26.400	30.262	(3.861)	-13%
	Altro trattamento accessorio	19.559	3.619	15.940	938%
	Oneri sociali su retribuzione	138.698	193.609	(54.911)	-24%
	Altri oneri per il personale	-	-	-	0%
BA2260	Costo del personale dirigente ruolo professionale – tempo determinato	73	24.971	(24.898)	-100%
	Voci di costo a carattere stipendiale	-	13.423	(13.423)	-100%
	Retribuzione di posizione	-	4.207	(4.207)	-100%
	Indennità di risultato	-	1.221	(1.221)	-100%
	Altro trattamento accessorio	-	42	(42)	-100%
	Oneri sociali su retribuzione	-	6.077	(6.077)	-100%
	Altri oneri per il personale	73	-	73	0%
BA2270	Costo del personale dirigente ruolo professionale – altro	-	-	-	0%
BA2280	Costo del personale comparto ruolo professionale	184.014	217.942	(33.928)	-15%
BA2290	Costo del personale comparto ruolo professionale – tempo indeterminato	184.014	217.942	(33.928)	-15%
	Voci di costo a carattere stipendiale	116.034	142.969	(26.935)	-19%
	Retribuzione di posizione	22.625	21.936	689	1%
	Indennità di risultato	3.583	3.997	(414)	-10%
	Altro trattamento accessorio	2.160	9.150	(6.990)	-70%
	Oneri sociali su retribuzione	39.612	39.891	(279)	0%
	Altri oneri per il personale	-	-	-	0%
BA2300	Costo del personale comparto ruolo professionale – tempo determinato	-	-	-	0%
	Voci di costo a carattere stipendiale	-	-	-	0%
	Retribuzione di posizione	-	-	-	0%
	Indennità di risultato	-	-	-	0%
	Altro trattamento accessorio	-	-	-	0%
	Oneri sociali su retribuzione	-	-	-	0%
	Altri oneri per il personale	-	-	-	0%
BA2310	Costo del personale comparto ruolo professionale – altro	-	-	-	0%

Tab. 68 – Costi del personale – ruolo tecnico

CODICE MOD. CE	COSTI DEL PERSONALE	Valore CE al 31/12/2014	Valore CE al 31/12/2013	Variazioni importo	Variazioni %
BA2320	<b>PERSONALE DEL RUOLO TECNICO</b>	45.475.173	45.530.352	(55.179)	1%
BA2330	<b>Costo del personale dirigente ruolo tecnico</b>	1.036.481	1.043.902	(7.421)	0%
BA2340	<b>Costo del personale dirigente ruolo tecnico – tempo indeterminato</b>	1.036.387	1.043.808	(7.421)	0%
	Voci di costo a carattere stipendiale	439.050	481.323	(42.274)	-9%
	Retribuzione di posizione	248.807	287.662	(38.856)	-6%
	Indennità di risultato	40.695	43.219	(2.524)	-6%
	Altro trattamento accessorio	65.061	4.428	60.633	1364%
	Oneri sociali su retribuzione	242.774	227.174	15.600	-1%
	Altri oneri per il personale	-	-	-	0%
BA2350	<b>Costo del personale dirigente ruolo tecnico – tempo determinato</b>	94	94	-	-100%
	Voci di costo a carattere stipendiale	-	-	-	0%
	Retribuzione di posizione	-	-	-	0%
	Indennità di risultato	-	-	-	0%
	Altro trattamento accessorio	-	-	-	0%
	Oneri sociali su retribuzione	94	94	-	-100%
	Altri oneri per il personale	-	-	-	0%
BA2360	<b>Costo del personale dirigente ruolo tecnico – altro</b>	-	-	-	0%
BA2370	<b>Costo del personale comparto ruolo tecnico</b>	44.438.692	44.486.450	(47.758)	1%
BA2380	<b>Costo del personale comparto ruolo tecnico – tempo indeterminato</b>	42.444.540	43.564.488	(1.119.947)	-2%
	Voci di costo a carattere stipendiale	27.925.248	28.577.026	(651.778)	-2%
	Retribuzione di posizione	2.190.114	2.526.436	(336.322)	-1%
	Indennità di risultato	865.359	764.229	101.130	13%
	Altro trattamento accessorio	2.313.535	2.425.261	(111.727)	-4%
	Oneri sociali su retribuzione	9.150.284	9.268.713	(118.429)	0%
	Altri oneri per il personale	-	2.822	(2.822)	-48%
BA2390	<b>Costo del personale comparto ruolo tecnico – tempo determinato</b>	1.994.152	921.962	1.072.189	118%
	Voci di costo a carattere stipendiale	1.336.812	616.210	720.601	117%
	Retribuzione di posizione	14.550	17.293	(2.744)	136%
	Indennità di risultato	41.212	7.077	34.135	484%
	Altro trattamento accessorio	167.520	80.062	87.458	102%
	Oneri sociali su retribuzione	434.058	201.320	232.738	115%
	Altri oneri per il personale	-	-	-	100%
BA2400	<b>Costo del personale comparto ruolo tecnico – altro</b>	-	-	-	100%

Tab. 69 – Costi del personale – ruolo amministrativo

CODICE MOD. CE	COSTI DEL PERSONALE	Valore CE al 31/12/2014	Valore CE al 31/12/2013	Variazioni importo	Variazioni %
BA2410	PERSONALE DEL RUOLO AMMINISTRATIVO	24.487.300	24.885.268	(397.968)	-1%
BA2420	Costo del personale dirigente ruolo amministrativo	2.223.245	2.166.313	56.931	1%
BA2430	Costo del personale dirigente ruolo amministrativo – tempo indeterminato	2.223.145	2.104.327	118.818	4%
	Voci di costo a carattere stipendiale	881.100	876.123	4.977	1%
	Retribuzione di posizione	783.931	690.086	93.845	9%
	Indennità di risultato	81.669	78.500	3.169	4%
	Altro trattamento accessorio	8.807	9.405	(598)	-6%
	Oneri sociali su retribuzione	467.638	450.213	17.426	5%
	Altri oneri per il personale	-	-	-	0%
BA2440	Costo del personale dirigente ruolo amministrativo – tempo determinato	100	61.987	(61.887)	-100%
	Voci di costo a carattere stipendiale	-	32.999	(32.999)	-100%
	Retribuzione di posizione	-	11.337	(11.337)	-100%
	Indennità di risultato	-	3.288	(3.288)	-100%
	Altro trattamento accessorio	-	113	(113)	-100%
	Oneri sociali su retribuzione	100	14.249	(14.150)	-100%
	Altri oneri per il personale	-	-	-	0%
BA2450	Costo del personale dirigente ruolo amministrativo – altro	-	-	-	0%
BA2460	Costo del personale comparto ruolo amministrativo	22.264.056	22.718.965	(454.899)	-1%
BA2470	Costo del personale comparto ruolo amministrativo – tempo indeterminato	22.228.656	22.683.419	(454.763)	-1%
	Voci di costo a carattere stipendiale	14.802.806	15.013.115	(210.309)	-1%
	Retribuzione di posizione	2.009.596	2.115.735	(106.139)	-2%
	Indennità di risultato	472.597	448.114	24.483	4%
	Altro trattamento accessorio	204.548	326.782	(122.234)	-14%
	Oneri sociali su retribuzione	4.739.108	4.779.548	(40.440)	1%
	Altri oneri per il personale	-	124	(124)	1745%
BA2480	Costo del personale comparto ruolo amministrativo – tempo determinato	35.400	35.536	(136)	-16%
	Voci di costo a carattere stipendiale	21.243	24.635	(3.392)	-14%
	Retribuzione di posizione	1.144	1.459	(316)	-1%
	Indennità di risultato	657	247	410	166%
	Altro trattamento accessorio	11	191	(180)	-28%
	Oneri sociali su retribuzione	12.345	9.004	3.341	-28%
	Altri oneri per il personale	-	-	-	0%
BA2490	Costo del personale comparto ruolo amministrativo – altro	-	-	-	0%

CP01 –Costi del personale

CP01 – SI	I costi del personale hanno registrato un andamento costante rispetto all’esercizio precedente, dovuto principalmente al blocco del turnover previsto dalla vigente normativa nazionale nonché dagli obblighi imposti alla Regione Puglia del Piano di rientro deficit sanitario.
-----------	---

Tab. 70 – Consistenza e movimentazione dei fondi del personale

	IMPORTO FONDO AL 31/12/2010	IMPORTO FONDO AL 01/01/11 ANNO T	PERSONALE PRESENTE AL 01/01/11 ANNO T	PERSONALE ASSUNTO NELL'ANNO T	PERSONALE CESSATO NELL'ANNO T	PERSONALE PRESENTE AL 31/12/11 ANNO T	IMPORTO FONDO AL 31/12/11 ANNO T	VARIAZIONE FONDO ANNO T VS FONDO ANNO 2010	VARIAZIONE FONDO ANNO T VS FONDO INIZIALE ANNO T
	(a)	(b)	(c)	(d)	(e)	(f)=(d)-(e)	(g)	(g)-(a)	(g)-(b)
<b>MEDICI E VETERINARI</b>			1.387	6	45	1.348			
- Fondo specificità medica, retribuzione di posizione, equiparazione, specifico trattamento	26.022.593,17	24.109.173,69					24.003.079,66	- 2.019.513,51	106.094,03
- Fondo trattamento accessono condizioni di lavoro	5.899.848,09	5.464.436,30					5.438.836,70	- 461.011,39	25.599,60
- Fondo retribuzione di risultato e qualità prestazioni individuale	1.130.414,74	1.050.101,77					1.045.372,48	- 85.042,26	4.729,29
<b>DIRIGENTI NON MEDICI SPTA</b>			224	-	5	219			
- Fondo specificità medica, retribuzione di posizione, equiparazione, specifico trattamento	2.939.077,40	2.464.384,27					2.425.367,24	- 513.710,16	39.017,03
- Fondo trattamento accessono condizioni di lavoro	294.061,97	264.367,17					268.341,61	- 25.720,36	3.974,44
- Fondo retribuzione di risultato e qualità prestazioni individuale	606.487,03	523.925,01					522.213,86	- 84.273,17	1.711,15
<b>PERSONALE NON DIRIGENTE</b>			5.997	44	147	5.894			
- Fondo fasce, posizioni organizzative, ex indennità di qualificazione professionale e indennità professionale specifica	25.305.046,58	23.351.496,98					23.364.149,51	- 1.940.897,07	12.652,53
- Fondo lavoro straordinario e remunerazione di particolari condizioni di disagio pericolo o danno	12.777.407,81	11.790.991,93					11.797.951,65	- 979.456,16	6.959,72
- Fondo della produttività collettiva per il miglioramento dei servizi e premio della qualità delle prestazioni individuali	4.716.509,50	4.352.394,97					4.354.964,00	- 361.545,50	2.569,03
<b>TOTALE</b>	<b>79.691.446,29</b>	<b>73.371.272,09</b>	<b>7.608</b>	<b>50</b>	<b>197</b>	<b>7.461</b>	<b>73.220.276,71</b>	<b>- 6.471.170</b>	<b>180.996</b>

22.Oneri diversi di gestione

Tab. 71 – Dettaglio oneri diversi di gestione

CODICE MOD. CE	DETTAGLIO ONERI DIVERSI DI GESTIONE	Valore CE al 31/12/13	Valore CE al 31/12/14	Variazioni importo	Variazioni %
BA2510	Imposte e tasse (escluso IRAP e IRES)	1.622.036	1.629.941	7.904	0%
BA2520	Perdite su crediti	-	-	-	-
BA2540	Indennità, rimborso spese e oneri sociali per gli Organi Direttivi e Collegio Sindacale	1.993.176	2.182.993	189.817	10%
BA2550	Altri oneri diversi di gestione	1.123.476	1.266.136	142.659	13%
TOTALE		4.738.689	5.079.069	340.381	7%

Altre informazioni relative agli oneri diversi di gestione.

Informazione	Caso presen- te in azienda?		Se sì, illustrare
OG01. Sono state rilevate significative varia- zioni rispetto all'esercizio precedente?	NO X	SI	

23.Accantonamenti

Tab. 72 – Dettaglio accantonamenti

CODICE MOD. CE	DETTAGLIO ACCANTONAMENTI	Valore CE al 31/12/13	Valore CE al 31/12/14	Variazioni importo	Variazioni %
	Accantonamenti per rischi:				
BA2710	Accantonamenti per cause civili ed oneri processuali	6.400.000	6.800.000	400.000	6%
BA2720	Accantonamenti per contenzioso personale dipendente	500.000	350.000	(150.000)	-30%
BA2730	Accantonamenti per rischi connessi all'acquisto di prestazioni sanitarie da privato	-	-	-	-
BA2740	Accantonamenti per copertura diretta dei rischi (autoassicurazione)	-	-	-	-
BA2750	Altri accantonamenti per rischi	-	-	-	-
	Accantonamenti per premio di operosità (SUMAI)	686.000	728.000	42.000	6%
	Accantonamenti per quote inutilizzate di contributi vincolati:				
BA2780	Accantonamenti per quote inutilizzate contributi da Regione e Prov. Aut. Per quota F.S. Vincolato	-	2.065.770	2.065.770	100%
BA2790	Accantonamenti per quote inutilizzate per contributi da soggetti pubblici (extra fondo) vincolati	-	-	-	-
BA2800	Accantonamenti per quote inutilizzate contributi da soggetti pubblici per ricerca	-	-	-	-
BA2810	Accantonamenti per quote inutilizzate contributi vincolati da privati	-	-	-	-
	Altri accantonamenti:				
BA2830	Accantonamenti per interessi di mora	720.000	720.000	-	-
BA2840	Acc. Rinnovi convenzioni MMG/PLS/MCA	706.896	706.896	-	-
BA2850	Acc. Rinnovi convenzioni medici SUMAI	127.216	127.216	-	-
BA2860	Acc. Rinnovi contratt.dirigenza medica	-	-	-	-
BA2870	Acc. Rinnovi contratt.dirigenza non medica	-	-	-	-
BA2880	Acc. Rinnovi contratt.comparto	-	-	-	-
BA2890	Altri accantonamenti	1.227.086	499.141	(727.945)	-59%
	TOTALE	10.367.197	11.997.022	1.629.824	16%

AC01 –Altri accantonamenti

Informazione	Caso presente in azienda?		Se sì, illustrare
AC01. La voce “Altri accantonamenti” è stata movimentata? Se sì, a fronte di quali rischi?	NO X	SI	



24.Proventi e oneri finanziari

OF01 – Proventi e oneri finanziari

Informazione	Caso presen- te in azienda?		Se sì, illustrare
OF01. Sono state rilevate significative varia- zioni rispetto all'esercizio precedente?	NO X	SI	
OF02. Nell'esercizio sono stati sostenuti one- ri finanziari? Se sì, da quale operazione deri- vano?	X		

Illustrare la composizione dei proventi e degli oneri finanziari:			
-Interessi attivi su Tesoreria		+	56
-Interessi attivi su c/c postali e bancari		+	2.163
-Interessi moratori e rivalutazione monetaria		-	524.106
	TOTALE	=	- 521.881

25.Rettifiche di valore di attività finanziarie

RF01 –Rettifiche di valore di attività finanziarie

Informazione	Caso presente in azienda?		Se sì, illustrare
RF01. Nell'esercizio sono state rilevate rettifiche di valore di attività finanziarie?	NO X	SI	

26.Proventi e oneri straordinari

PS01 –Plusvalenze/Minusvalenze

Informazione	Caso presente in azienda?		Se sì, illustrare
PS01. Nell’esercizio sono state rilevate plusvalenze/minusvalenze?	NO X	SI	

PS02 –Sopravvenienze attive

Di seguito la composizione delle sopravvenienze attive:

Descrizione	Importo
Sopravvenienze att relative ad acq. di beni e serv	12.135
Sopravvenienze att. rel. a prestaz.san.da op.accre	102.463
Sopravvenienze att. rel. ai medici specialistici	9.404
Sopravvenienze att. relative al personale	672.146
Sopravvenienze attive diverse	1.962.981
Sopravvenienze attive v/Aziende sanitarie pubbliche della Regione	12.172
<b>Totale Sopravvenienze Attive</b>	<b>2.771.301</b>

PS03 –Insussistenze attive

Di seguito la composizione delle insussistenze attive:

Descrizione	Importo
Altre insussistenze attive	1.224.107
Insuss. att. rel. a prestaz. san. da operat. accr.	321.616
Insuss. att. rel. ad acq. di beni e servizi	1.708.444
Insussistenze att. relative al personale	884.288
Insussistenze attive v/Aziende sanitarie pubbliche della Regione	1.226
<b>Totale Insussistenze Attive</b>	<b>4.139.680</b>

PS04 –Sopravvenienze passive

Di seguito la composizione delle sopravvenienze passive:

Descrizione	Importo
Sopraw.ze pass. riguardanti Irap	2.459
Sopraw.ze pass. riguard. altre imposte e tasse	95.646
Altre Sopraw.ze passive v/Aziende sanitarie pubbliche della Regione	123.090
Benefici contr. pers. in quiescenza (Mod.5030/D)	339.944
Sopraw.ze pass. relative al pers. dirigenza medica	974.333
Sopraw.ze pass. relative al pers. dirigenza non med	28.797
Sopraw.ze pass. relative al pers. del comparto	383.575
Sopraw.ze pass. relative ai medici di base	2.311
Sopraw.ze pass. relative a prest.san. da oper.accred.	825.504
Sopraw.ze pass. rel. ad acquisto di beni e servizi	1.669.486
Altre sopravvenienze passive	603.108
<b>Totale Sopravvenienze passive</b>	<b>5.048.253</b>

#### PS05 –Insussistenze passive

Di seguito la composizione delle insussistenze passive:

Descrizione	Importo
Insuss. pass. relative ad acquisto di beni e ser.	63.435
Altre insussistenze passive	9.089
<b>Totale Insussistenze passive</b>	<b>72.524</b>

E' opportuno evidenziare che rispetto all'esercizio precedente gli oneri straordinari sono diminuiti del 65%, con una variazione negativa di Euro 9.541.210.

## 27. Prospetto dei flussi SIOPE

Il SIOPE (Sistema informativo sulle operazioni degli enti pubblici), è un sistema di rilevazione telematica degli incassi e dei pagamenti effettuati dai tesoriери di tutte le amministrazioni pubbliche, che nasce dalla collaborazione tra la Ragioneria Generale dello Stato, la Banca d'Italia e l'ISTAT, in attuazione dall'articolo 28 della legge n. 289/2002.

Gradualmente, il SIOPE è stato esteso a tutte le Amministrazioni pubbliche individuate nell'elenco annualmente pubblicato dall'ISTAT in applicazione di quanto stabilito dall'art. 1, comma 5, della legge 30 dicembre 2004, n. 311.

Dal 1° gennaio 2008 hanno iniziato a partecipare alla rilevazione SIOPE anche le strutture sanitarie (aziende sanitarie, aziende ospedaliere, Policlinici universitari, Istituti di ricovero e cura a carattere scientifico pubblici e gli Istituti zooprofilattici sperimentali).

La Legge 6 agosto 2008, n. 133 avente ad oggetto "Conversione in legge, con modificazioni, del decreto-legge 25 giugno 2008, n. 112, recante disposizioni urgenti per lo sviluppo economico, la semplificazione, la competitività, la stabilizzazione della finanza pubblica e la perequazione tributaria" pubblicata nella *Gazzetta Ufficiale* n. 195 del 21 agosto 2008 - Suppl. Ordinario n. 196, ha disposto, tra l'altro all'art 11 che si riporta integralmente:

***“Gli enti pubblici soggetti al Sistema informativo delle operazioni degli Enti pubblici (SIOPE), istituito ai sensi dell'articolo 28, commi 3, 4 e 5, della legge 27 dicembre 2002, n. 289, e successive modificazioni, e i rispettivi tesoriери o cassieri non sono tenuti agli adempimenti relativi alla trasmissione dei dati periodici di cassa, di cui all'articolo 30 della legge 5 agosto 1978, n. 468, e successive modificazioni. I prospetti dei dati SIOPE e delle disponibilità liquide costituiscono un allegato obbligatorio del rendiconto o del bilancio di esercizio. Con decreto del Ministero dell'economia e delle finanze, Dipartimento della Ragioneria generale dello Stato, sono stabilite, entro sessanta giorni dalla data di entrata in vigore della legge di conversione del presente decreto, le relative modalità di attuazione. Le sanzioni previste dagli articoli 30 e 32 della legge n. 468 del 1978 per il mancato invio dei prospetti di cassa operano per gli enti inadempienti al SIOPE***

***Si allega pertanto, in adempimento al disposto normativo, la tabella riepilogativa degli incassi e pagamenti effettuati dalla ASL LE nel corso dell'esercizio 2014, ri-classificata secondo i codici SIOPE:***

Codici Siope	Descrizione	Importo
E1100	Compartecipazione alla spesa per prestazioni sanitarie (ticket)	8.276.859,03

E1301	Entrate da aziende sanitarie della Regione/Provincia autonoma per prestazioni sanitarie e sociosanitarie a rilevanza sanitaria	0,00
E1400	Entrate per prestazioni sanitarie e sociosanitarie a rilevanza sanitaria ad altre Amministrazioni pubbliche	228.279,15
E1500	Entrate per prestazioni sanitarie erogate a soggetti privati	2.647.172,88
E1600	Entrate per prestazioni sanitarie erogate in regime di intramoenia	7.110.988,21
E1700	Entrate per prestazioni non sanitarie	5.959.612,78
E1800	Entrate per prestazione di servizi derivanti da sopravvenienze attive	987.494,99
E2102	Contrib e trasf.corr.da Reg. e Prov. Autonoma per quota fondo sanit.reg.indistinto	1.295.568.891,00
E2104	Contributi e trasferimenti correnti da Regione e Prov. Autonoma extra fondo sanitario vincolato	107.028.189,14
E2108	Contributi e trasferimenti correnti da comuni	8.410.643,20
E2201	Contributi e trasferimenti correnti da Imprese	30.753,20
E2203	Contributi e trasferimenti correnti da Famiglie	0,00
E3101	Rimborsi assicurativi	30.428,41
E3102	Rimborsi spese per personale comandato	339.066,85
E3105	Riscossioni IVA	189.728,87
E3106	Altri concorsi, recuperi e rimborsi	1.900.888,45
E3201	Fitti attivi	143.756,18
E3202	Interessi attivi	275.452,57
E3204	Altri proventi	144.533,26
E5101	Contributi e trasferimenti in c/capitale da Stato	5.259.314,52
E5103	Contributi e trasferimenti da Regione e Prov. Autonoma per finanziamenti di investimenti e fondo di dotazione	0,00
E6500	Altre operazioni finanziarie	17.283,98
U1101	Competenze a favore del personale al netto degli arretrati	303.159.957,25



U1201	Ritenute previdenziali e assistenziali al personale	40.706.899,65
U1202	Ritenute erariali a carico del personale	109.355.545,95
U1203	Altre ritenute al personale per conto di terzi	114.472.535,29
U1301	Contributi obbligatori per il personale	81.515.390,37
U1403	Indennizzi	0,00
U1503	Rimborsi spese per personale comandato	200.136,40
U1599	Altri oneri per il personale	2.659,96
U2101	Prodotti farmaceutici	94.748.646,47
U2102	Emoderivati	2.825.534,43
U2103	Prodotti dietetici	2.959.175,23
U2104	Materiali per la profilassi (vaccini)	7.489.650,71
U2105	Materiali diagnostici prodotti chimici	20.688.573,22
U2106	Materiali diagnostici, lastreRX, mezzi contrasto RX, carta per ECG, ecc.	2.117.411,08
U2107	Presidi chirurgici e materiali sanitari	24.561.335,94
U2108	Materiali protesici	<b>17.879.117,93</b>
U2109	Materiali per emodialisi	0,00
U2110	Materiali e prodotti per uso veterinario	177.671,43
U2111	Acquisti di beni sanitari da altre strutture sanitarie	461.247,11
U2199	Acquisto di beni sanitari derivante da sopravvenienze	9.067,25
U2201	Prodotti alimentari	124.942,48
U2202	Materiali di guardaroba, di pulizia e di convivenza in genere	367.393,37
U2203	Combustibili, carburanti e lubrificanti	1.925.801,37
U2204	Supporti informatici e cancelleria	1.610.234,83
U2205	Pubblicazioni, giornali e riviste	5.074,48
U2206	Acquisto di materiali per la manutenzione	180.572,42

U2298	Altri beni non sanitari	353.425,33
U3101	Acquisti di servizi sanitari per medicina di base dalle strutture sanitarie pubbliche della Regione/Provincia autonoma di appartenenza	0,00
U3102	Acquisti di servizi sanitari per medicina di base da altre Amministrazioni pubbliche	0,00
U3103	Acquisti di servizi sanitari per medicina di base da soggetti convenzionali	73.121.824,88
U3106	Acquisti di servizi sanitari per farmaceutica da privati	133.798.578,70
U3109	Acquisti di servizi sanitari per assistenza specialistica ambulatoriale da privati	36.692.947,40
U3110	Acquisti di servizi sanitari per assistenza riabilitativa da strutture sanitarie pubbliche della Regione/Provincia autonoma di appartenenza	0,00
U3111	Acquisti di servizi sanitari per assistenza riabilitativa da altre Amministrazioni pubbliche	39.895,84
U3112	Acquisti di servizi sanitari per assistenza riabilitativa da privati	35.708.763,76
U3113	Acquisti di servizi sanitari per assistenza integrativa e protesica da strutture sanitarie pubbliche della Regione/Provincia autonoma di appartenenza	2.480,00
U3114	Acquisti di servizi sanitari per assistenza integrativa e protesica da altre Amministrazioni pubbliche	5.670,77
U3115	Acquisti di servizi sanitari per assistenza integrativa e protesica da privati	26.436.886,49
U3116	Acquisti di servizi sanitari per assistenza ospedaliera da strutture sanitarie pubbliche della Regione/Provincia autonoma di appartenenza	2.003.370,07
U3118	Acquisti di servizi sanitari per assistenza ospedaliera da privati	64.251.483,21
U3121	Acquisti di prestazioni di psichiatria residenziale e semiresidenziale da privati	12.847.835,91
U3127	Acquisti di prestazioni termali in convenzione da privati	2.132.658,98
U3130	Acquisti di prestazioni trasporto in emergenza e urgenza da privati	12.822.835,54
U3132	Acquisti di prestazioni socio sanitarie a rilevanza sanitaria da	295,48

	altre Amministrazioni pubbliche	
U3133	Acquisti di prestazioni socio sanitarie a rilevanza sanitaria da privati	904.218,77
U3134	Consulenze, collaborazioni, interinale e altre prestazioni di lavoro sanitarie e sociosanitarie da strutture sanitarie pubbliche della Regione/Provincia autonoma di appartenenza	1.531.906,28
U3136	Consulenze, collaborazioni, interinale e altre prestazioni di lavoro sanitarie e sociosanitarie da privati	690.403,59
U3137	Altri acquisti di servizi e prestazioni sanitarie da strutture sanitarie pubbliche della Regione/Provincia autonoma di appartenenza	45.287,46
U3138	Altri acquisti di servizi e prestazioni sanitarie da altre Amministrazioni pubbliche	100.485,95
U3151	Contributi previdenziali e assistenziali sui compensi ai medici di base in convenzione	9.002.172,07
U3154	Contributi previdenziali e assistenziali sui compensi ai medici specialisti ambulatoriali	1.005.386,44
U3198	Altri acquisti di servizi e prestazioni sanitarie da altri soggetti	4.011.721,62
U3199	Acquisto di servizi sanitari derivanti da sopravvenienze	679.156,18
U3201	Consulenze, collaborazioni, interinale e altre prestazioni di lavoro non sanitarie da strutture sanitarie pubbliche della Regione/Provincia autonoma di appartenenza	338.501,34
U3202	Consulenze, collaborazioni, interinale e altre prestazioni di lavoro non sanitarie da altre Amministrazioni pubbliche	0,00
U3203	Consulenze, collaborazioni, interinale e altre prestazioni di lavoro non sanitarie da privati	20.956,58
U3204	Servizi ausiliari e spese di pulizia	32.011.257,31
U3206	Mensa per degenti	9.407.914,09
U3207	Riscaldamento	4.062.228,93
U3208	Utenze e canoni per telefonia e reti di trasmissione	3.260.197,48
U3209	Utenze e canoni per energia elettrica	6.961.868,05
U3210	Utenze e canoni per altri servizi	2.942.086,99

U3211	Assicurazioni	10.287.258,76
U3212	Assistenza informatica e manutenzione software	1.225.821,31
U3213	Corsi di formazione externalizzata	243.571,15
U3214	Manutenzione ordinaria e riparazioni di immobili e loro pertinenze	6.308.562,78
U3215	Manutenzione ordinaria e riparazioni di mobili e macchine	299.473,13
U3216	Manutenzione ordinaria e riparazioni di attrezzature tecnico-scientifico sanitarie	8.273.555,47
U3217	Manutenzione ordinaria e riparazioni di automezzi	176.382,82
U3218	Altre spese di manutenzione ordinaria e riparazioni	7.489.236,97
U3219	Spese legali	1.655.956,01
U3220	Smaltimento rifiuti	1.655.956,01
U3298	Acquisto di servizi non sanitari derivanti da sopravvenienze	0,00
U3299	Altre spese per servizi non sanitari	7.284.027,25
U4108	Contributi e trasferimenti ad aziende ospedaliere	97.014.000,00
U4111	Contributi e trasferimenti a Istituti Zooprofilattici sperimentali	0,00
U4198	Contributi e trasferimenti a altre Amministrazioni Pubbliche	0,00
U4201	Contributi e trasferimenti a altre imprese	14.323,69
U4202	Contributi e trasferimenti a famiglie	9.083.752,85
U4203	Contributi e trasferimenti a istituzioni sociali private	654.990,57
U5101	Concorsi, recuperi e rimborsi a Amministrazioni Pubbliche	176,12
U5103	Altri concorsi, recuperi e rimborsi da soggetti privati	788.767,56
U5201	Noleggi	2.193.017,13
U5202	Locazioni	754.842,89
U5203	Leasing operativo	0,00
U5305	Interessi su mutui	0,00
U5306	Interessi passivi v/fornitori	1.392.835,78

U5308	Altri oneri finanziari	548.671,19
U5401	IRAP	29.587.511,39
U5402	IRES	19.492,61
U5404	IVA	0,00
U5499	Altri tributi	1.651.334,44
U5501	Costituzione di fondi per il servizio economato in contanti	3.515,48
U5502	Acquisti di beni e servizi con i fondi economali	196.036,15
U5503	Indennità, rimborso spese ed oneri sociali per gli organi direttivi e Collegio sindacale	345.856,17
U5504	Commissioni e Comitati	1.697.276,28
U5505	Borse di studio	555.175,44
U5507	Contributi previdenziali e assistenziali su indennità a organi istituzionali e altri compensi	0,00
U5598	Altri oneri della gestione corrente	4.551.792,44
U5599	Altre spese correnti derivanti da sopravvenienze	17.250.803,68
U6102	Fabbricati	11.988.666,07
U6103	Impianti e macchinari	873.329,72
U6104	Attrezzature sanitarie e scientifiche	5.813.423,55
U6105	Mobili e arredi	353.741,86
U6106	Automezzi	-54.600,00
U6199	Altri beni materiali	165.567,84
U6200	Immobilizzazioni immateriali	2.706,39
U7500	Altre operazioni finanziarie	31.845,22

## 28.Rendiconto finanziario

Ai sensi del comma 1 dell'art. 26 del D.Lgs 118/2011 si espone di seguito il rendiconto finanziario, redatto secondo lo schema trasmesso dalla Regione Puglia e comparato con gli stessi valori dell'anno precedente:

Rendiconto Finanziario		Valori in Migliaia di euro	
	2014	2013	
<b>OPERAZIONI DI GESTIONE REDDITUALE</b>			
(+) risultato di esercizio	11	26	
- Voci che non hanno effetto sulla liquidità: costi e ricavi non monetari			
(+) ammortamenti fabbricati	7.480	7.518	
(+) ammortamenti altre immobilizzazioni materiali	11.078	7.222	
(+) ammortamenti immobilizzazioni immateriali	53	36	
<b>Ammortamenti</b>	<b>18.611</b>	<b>14.777</b>	
(-) Utilizzo finanziamenti per investimenti	(7.855)	(8.115)	
(-) Utilizzo fondi riserva: investimenti, incentivi al personale, successioni e donaz., plusvalenze da reinvestire	-	(372)	
<b>utilizzo contributi in c/capitale e fondi riserva</b>	<b>(7.855)</b>	<b>(8.487)</b>	
(+) accantonamenti SUMAI	728	686	
(-) pagamenti SUMAI	-	(430)	
(+) accantonamenti TFR	-	-	
(-) pagamenti TFR	-	-	
<b>- premio operosità medici SUMAI + TFR</b>	<b>728</b>	<b>256</b>	
(+/-) Rivalutazioni/svalutazioni di attività finanziarie	-	-	
(+) accantonamenti a fondi svalutazioni	6.154	6.811	
(-) utilizzo fondi svalutazioni*	-	-	
<b>- Fondi svalutazione di attività</b>	<b>6.154</b>	<b>6.811</b>	
(+) accantonamenti a fondi per rischi e oneri	11.269	10.167	
(-) utilizzo fondi per rischi e oneri	(11.934)	(5.986)	
<b>- Fondo per rischi e oneri fuori</b>	<b>(665)</b>	<b>4.181</b>	
<b>TOTALE Flusso di CCN della gestione corrente</b>	<b>16.984</b>	<b>17.563</b>	
(+)/(-) aumento/diminuzione debiti verso regione e provincia autonoma, esclusa la variazione relativa a debiti per acquisto di beni strumentali (compresa riallocazione fondi spese)	-	(14)	
(+)/(-) aumento/diminuzione debiti verso comune	(84)	119	
(+)/(-) aumento/diminuzione debiti verso aziende sanitarie pubbliche	(289)	(1.479)	
(+)/(-) aumento/diminuzione debiti verso società partecipate	2.196	(151)	
(+)/(-) aumento/diminuzione debiti verso fornitori	2.758	(62.646)	
(+)/(-) aumento/diminuzione debiti tributari	(18.365)	18.350	
(+)/(-) aumento/diminuzione debiti verso istituti di previdenza	(16.661)	17.100	
(+)/(-) aumento/diminuzione altri debiti	7.539	652	
<b>(+)/(-) aumento/diminuzione debiti (escl forn di immob e C/C bancari e istituto tesoriere)</b>	<b>(22.906)</b>	<b>(28.069)</b>	
<b>(+)/(-) aumento/diminuzione ratei e risconti passivi</b>	<b>(471)</b>	<b>(203)</b>	
(+)/(-) diminuzione/aumento crediti parte corrente v/stato quote indistinte	(95)	-	
(+)/(-) diminuzione/aumento crediti parte corrente v/stato quote vincolate	-	-	
(+)/(-) diminuzione/aumento crediti parte corrente v/Regione per gettito addizionali Irpef e Irap	-	-	
(+)/(-) diminuzione/aumento crediti parte corrente v/Regione per partecipazioni regioni a statuto speciale	-	-	
(+)/(-) diminuzione/aumento crediti parte corrente v/Regione - vincolate per partecipazioni regioni a statuto speciale	-	-	
(+)/(-) diminuzione/aumento crediti parte corrente v/Regione - gettito fiscalità regionale	-	-	
(+)/(-) diminuzione/aumento crediti parte corrente v/Regione - altri contributi extrafondo	-	-	
(+)/(-) diminuzione/aumento crediti parte corrente v/Regione	(52.267)	(9.834)	
(+)/(-) diminuzione/aumento crediti parte corrente v/Comune	(983)	(527)	
(+)/(-) diminuzione/aumento crediti parte corrente v/Asl-Ao	109	10.385	
(+)/(-) diminuzione/aumento crediti parte corrente v/società partecipate	105	(104)	
(+)/(-) diminuzione/aumento crediti parte corrente v/Erario	-	53	
(+)/(-) diminuzione/aumento crediti parte corrente v/Altri	8.844	(530)	
<b>(+)/(-) diminuzione/aumento di crediti</b>	<b>(44.287)</b>	<b>(558)</b>	
(+)/(-) diminuzione/aumento del magazzino	1.398	1.643	
(+)/(-) diminuzione/aumento di acconti a fornitori per magazzino	-	-	
(+)/(-) diminuzione/aumento rimanenze	1.398	1.643	
(+)/(-) diminuzione/aumento ratei e risconti attivi	(2.015)	(92)	
<b>A - Totale operazioni di gestione reddituale</b>	<b>(68.281)</b>	<b>(27.279)</b>	



<b>ATTIVITÀ DI INVESTIMENTO</b>		
(-) Acquisto costi di impianto e di ampliamento	-	-
(-) Acquisto costi di ricerca e sviluppo	-	-
(-) Acquisto Diritti di brevetto e diritti di utilizzazione delle opere d'ingegno	-	-
(-) Acquisto immobilizzazioni immateriali in corso	-	-
(-) Acquisto altre immobilizzazioni immateriali	(13)	(19)
<b>(-) Acquisto Immobilizzazioni Immateriali</b>	<b>(13)</b>	<b>(19)</b>
(+) Valore netto contabile costi di impianto e di ampliamento dismessi	-	-
(+) Valore netto contabile costi di ricerca e sviluppo dismessi	-	-
(+) Valore netto contabile Diritti di brevetto e diritti di utilizzazione delle opere d'ingegno dismessi	-	-
(+) Valore netto contabile immobilizzazioni immateriali in corso dismesse	-	-
(+) Valore netto contabile altre immobilizzazioni immateriali dismesse	-	-
<b>(+) Valore netto contabile Immobilizzazioni Immateriali dismesse</b>	<b>-</b>	<b>-</b>
(-) Acquisto terreni	(189)	-
(-) Acquisto fabbricati	(2.536)	(1.672)
(-) Acquisto impianti e macchinari	(831)	(982)
(-) Acquisto attrezzature sanitarie e scientifiche	(6.063)	(3.906)
(-) Acquisto mobili e arredi	-	(476)
(-) Acquisto automezzi	-	(164)
(-) Acquisto altri beni materiali	(742)	(290)
(-) Acquisto immobilizzazioni in corso	(10.029)	(9.709)
<b>(-) Acquisto Immobilizzazioni Materiali</b>	<b>(20.390)</b>	<b>(17.198)</b>
(+) Valore netto contabile terreni dismessi	-	-
(+) Valore netto contabile fabbricati dismessi	-	-
(+) Valore netto contabile impianti e macchinari dismessi	-	-
(+) Valore netto contabile attrezzature sanitarie e scientifiche dismesse	-	-
(+) Valore netto contabile mobili e arredi dismessi	-	-
(+) Valore netto contabile automezzi dismessi	55	-
(+) Valore netto contabile altri beni materiali dismessi	-	-
<b>(+) Valore netto contabile Immobilizzazioni Materiali dismesse</b>	<b>55</b>	<b>-</b>
(-) Acquisto crediti finanziari	-	-
(-) Acquisto titoli	-	-
<b>(-) Acquisto Immobilizzazioni Finanziarie</b>	<b>-</b>	<b>-</b>
(+) Valore netto contabile crediti finanziari dismessi	-	-
(+) Valore netto contabile titoli dismessi	-	-
<b>(+) Valore netto contabile Immobilizzazioni Finanziarie dismesse</b>	<b>-</b>	<b>-</b>
<b>(+/-) Aumento/Diminuzione debiti v/fornitori di immobilizzazioni</b>	<b>-</b>	<b>-</b>
<b>B - Totale attività di investimento</b>	<b>(20.348)</b>	<b>(17.216)</b>
<b>ATTIVITÀ DI FINANZIAMENTO</b>		
(+)/(-) diminuzione/aumento crediti vs Stato (finanziamenti per investimenti)	-	-
(+)/(-) diminuzione/aumento crediti vs Regione (finanziamenti per investimenti)	(164.478)	14.182
(+)/(-) diminuzione/aumento crediti vs Regione (aumento fondo di dotazione)	-	-
(+)/(-) diminuzione/aumento crediti vs Regione (ripiano perdite)	52.852	1.040
(+)/(-) diminuzione/aumento crediti vs Regione (copertura debiti al 31.12.2005)	-	29.122
<b>(+) aumento fondo di dotazione</b>	<b>(111.626)</b>	<b>44.344</b>
(+) aumento contributi in c/capitale da regione e da altri	176.874	-
(+)/(-) altri aumenti/diminuzioni al patrimonio netto*	(58)	102
<b>(+)/(-) aumenti/diminuzioni nette contabili al patrimonio netto</b>	<b>-</b>	<b>-</b>
<b>(+)/(-) aumento/diminuzione debiti C/C bancari e istituto tesoriere*</b>	<b>-</b>	<b>-</b>
(+) assunzione nuovi mutui*	-	-
(-) mutui quota capitale rimborsata	-	-
<b>C - Totale attività di finanziamento</b>	<b>65.190</b>	<b>44.446</b>
<b>FLUSSO DI CASSA COMPLESSIVO (A+B+C)</b>	<b>(6.455)</b>	<b>17.514</b>
Delta liquidità tra inizio e fine esercizio (al netto dei conti bancari passivi)	(6.455)	17.514
Squadratura tra il valore delle disponibilità liquide nello SP e il valore del flusso di cassa complessivo	-	-

**Altre informazioni**

Informazione	Caso presente in azienda?		Se sì, illustrare
	NO	SI	
<b>PS06.</b> Esistono altre informazioni che si ritiene necessario fornire per soddisfare la regola generale secondo cui “Se le informazioni richieste da specifiche disposizioni di legge non sono sufficienti a dare una rappresentazione veritiera e corretta, si devono fornire le informazioni complementari necessarie allo scopo” (art 2423 cc)?	X		

*Lecce, 08 Maggio 2015*

(f.to) Antonello Polimeno  
Assistente amministrativo

(f.to) Giuseppe Giannuzzo  
Collaboratore amministrativo esperto


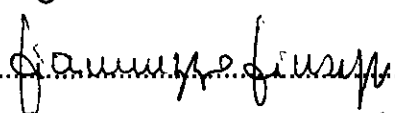

(f.to) Giuseppe Gioffreda  
Direttore f.f. A.G.R.F.

(f.to) Vito Gigante  
Direttore Amministrativo

(f.to) Giovanni Gorgoni  
Direttore Generale

4. di trasmettere il presente atto all'Assessorato al Bilancio perché sia sottoposto al controllo della Giunta Regionale a norma degli artt. 39 e 40 della L. R. n. 38/94, per il visto di congruità;
5. di trasmettere il presente atto all'Assessorato alle Politiche per la Promozione della Salute, delle Persone e delle Pari Opportunità – Servizio Gestione Accentrata Finanza Sanitaria Regionale e all'ARES Puglia.

I sottoscritti attestano la legittimità e conformità del presente provvedimento alla normativa regionale, nazionale e comunitaria.

L'Assistente Amm/vo Rag. Antonello Polimeno	
Il Responsabile dell'istruttoria Collaboratore Amm/vo Esperto Dott. Giuseppe Giannuzzo	
Il Direttore f.f. dell'Area Gestione Risorse Finanziarie Dott. Giuseppe Gioffreda	

Il Direttore Amministrativo  
Dott. Vito Gigante

FIRMATO  
Dott. VITO GIGANTE

Il Direttore Sanitario  
Dott. Antonio Sanguedolce

FIRMATO  
Dott. Antonio SANGUEDOLCE

Il Direttore Generale  
Dott. Giovanni Gorgoni

FIRMATO  
Dott. GIOVANNI GORGONI

AZIENDA SANITARIA LOCALE  
LECCE

n. \_\_\_\_\_ Reg. pubbl.

La presente Deliberazione è pubblicata all'Albo Pretorio di quest'Azienda e sul Sito Web aziendale [www.sanita.puglia.it](http://www.sanita.puglia.it) per 15 giorni consecutivi

dal 11 MAG. 2015 al 25 MAG. 2015

Lecce, li 11 MAG. 2015

Il Responsabile dell'Ufficio \_\_\_\_\_

*11 MAG. 2015*  
*Dotessa Luigia Santa Clara*

La presente Deliberazione è trasmessa al Collegio Sindacale.