# PARTICOLARE 1 – COPERTURA SCALA

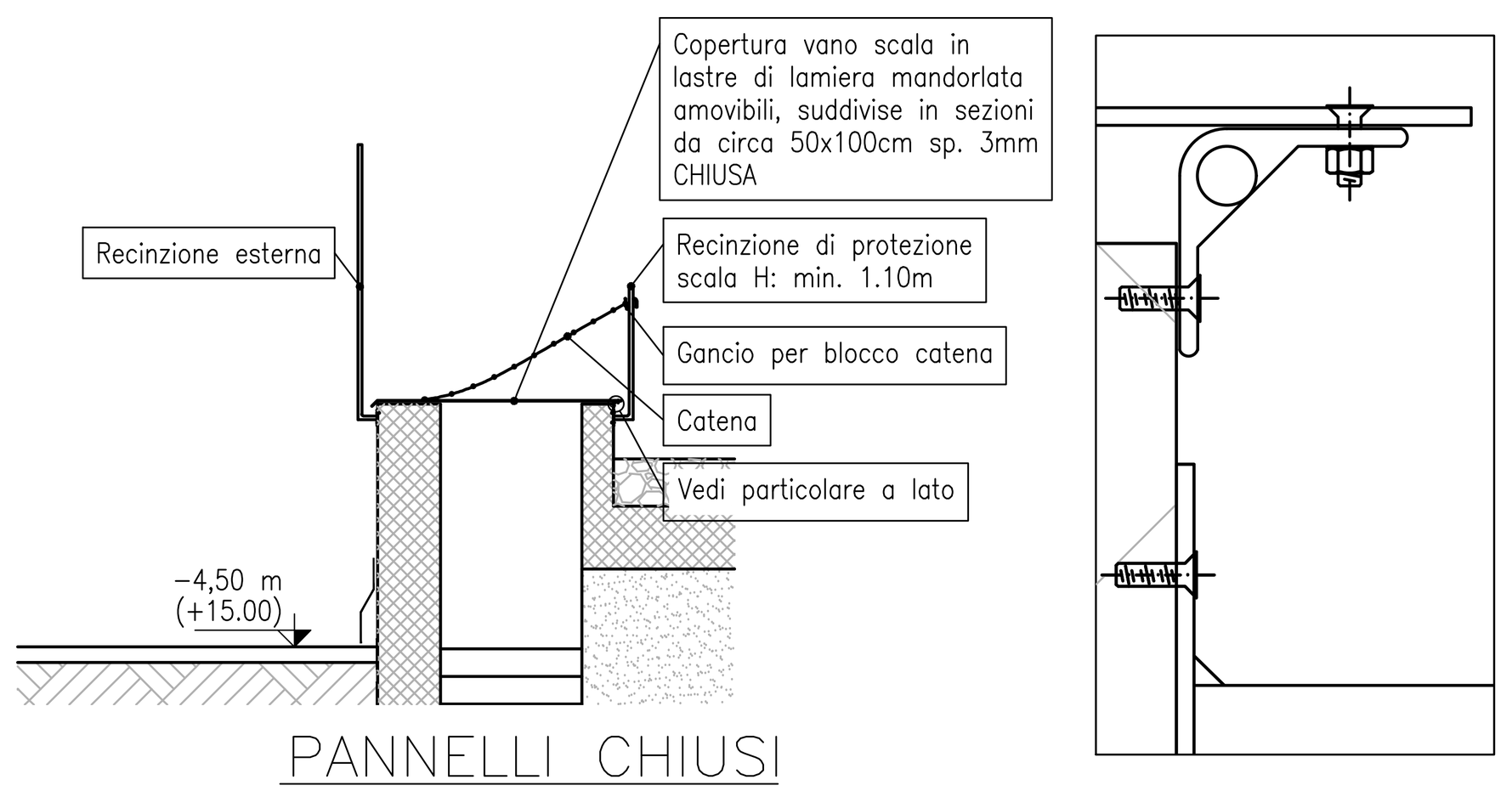


PANNELLI CHIUSI

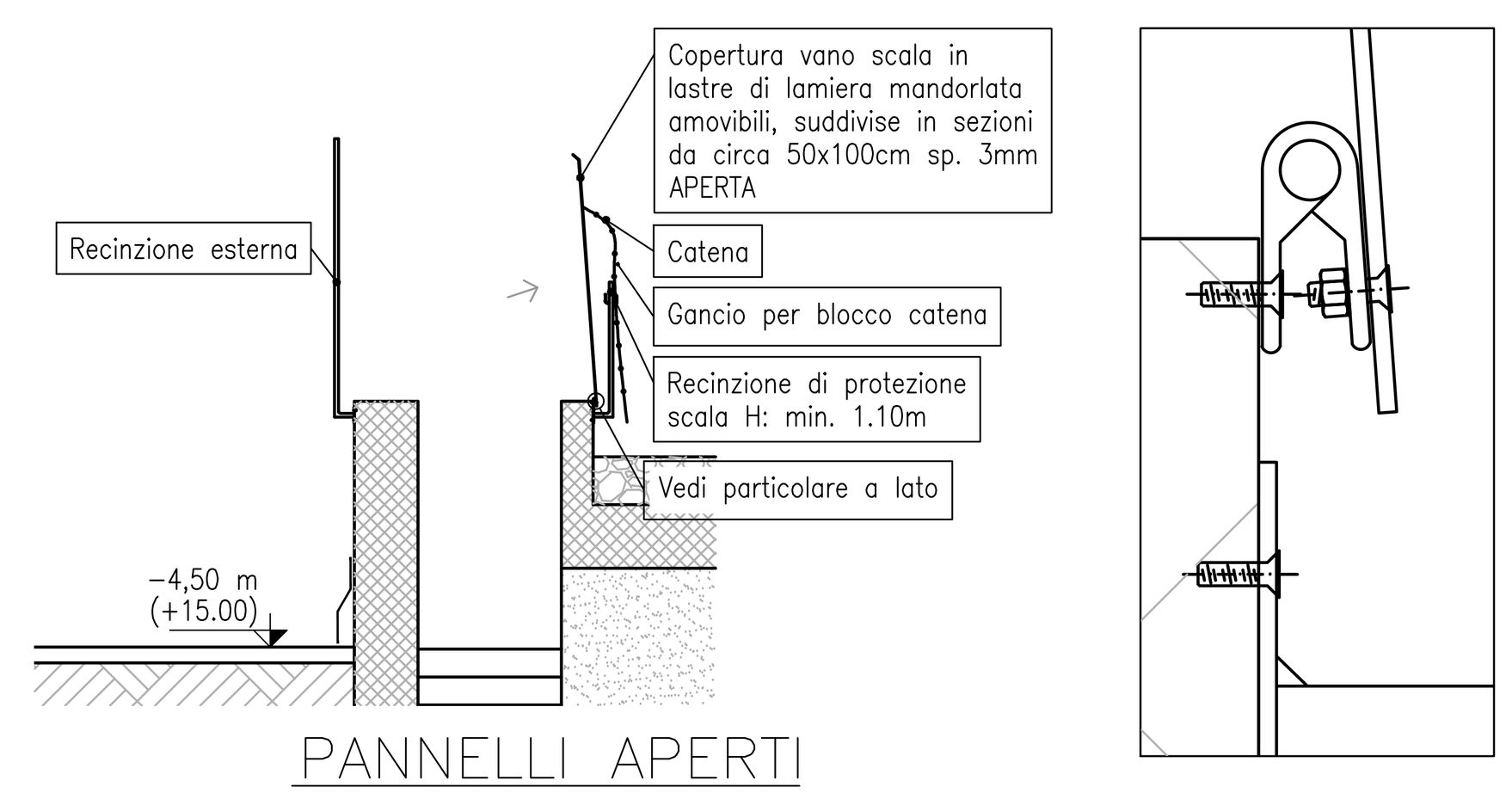


PANNELLI APERTI

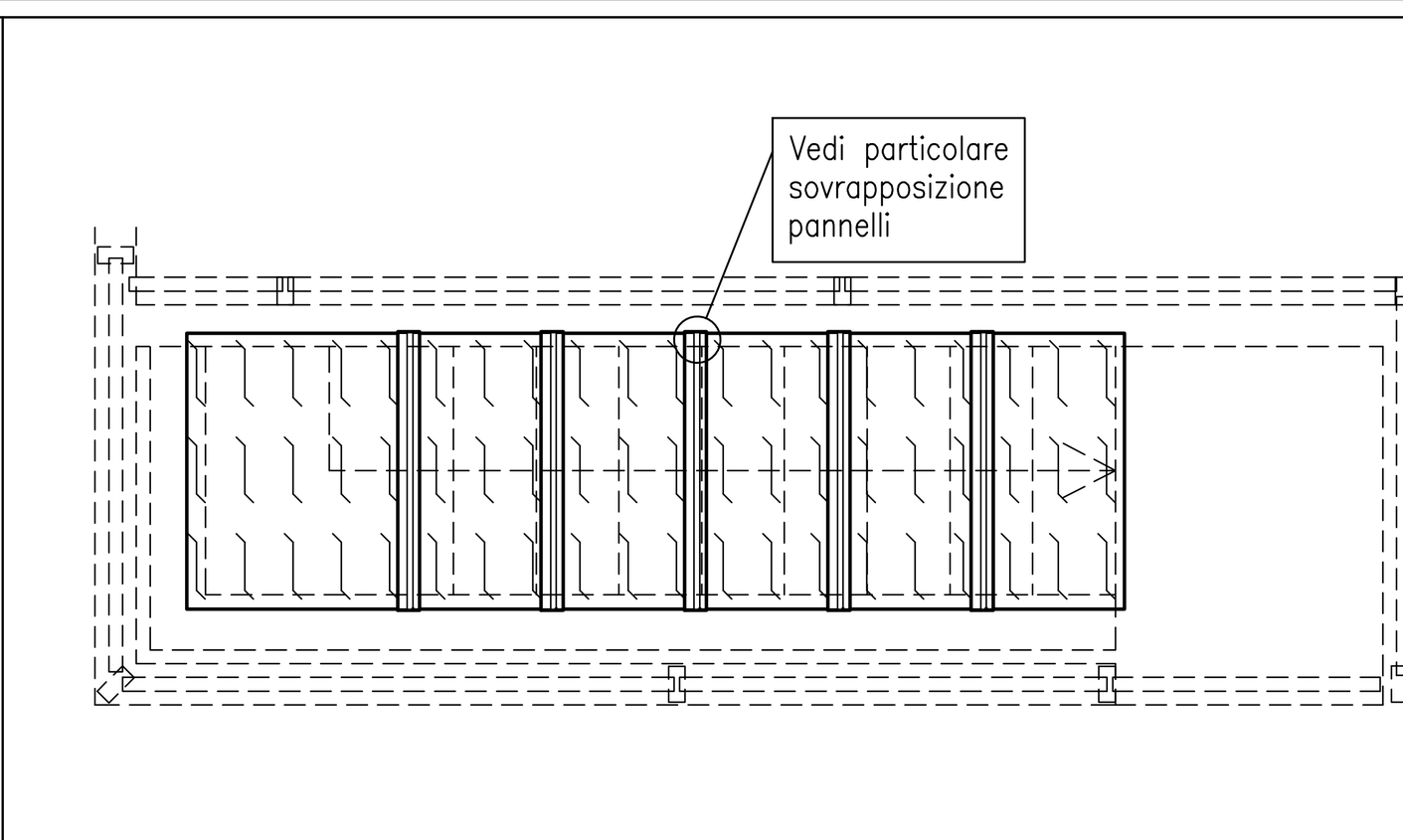


PIANTA COPERTURA SCALA

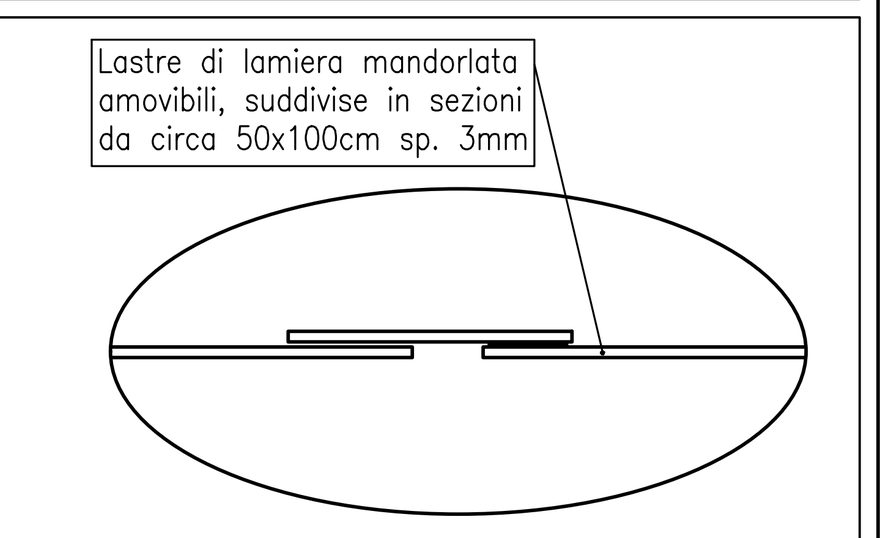


PARTICOLARE SOVRAPPOSIZIONE PANNELLI

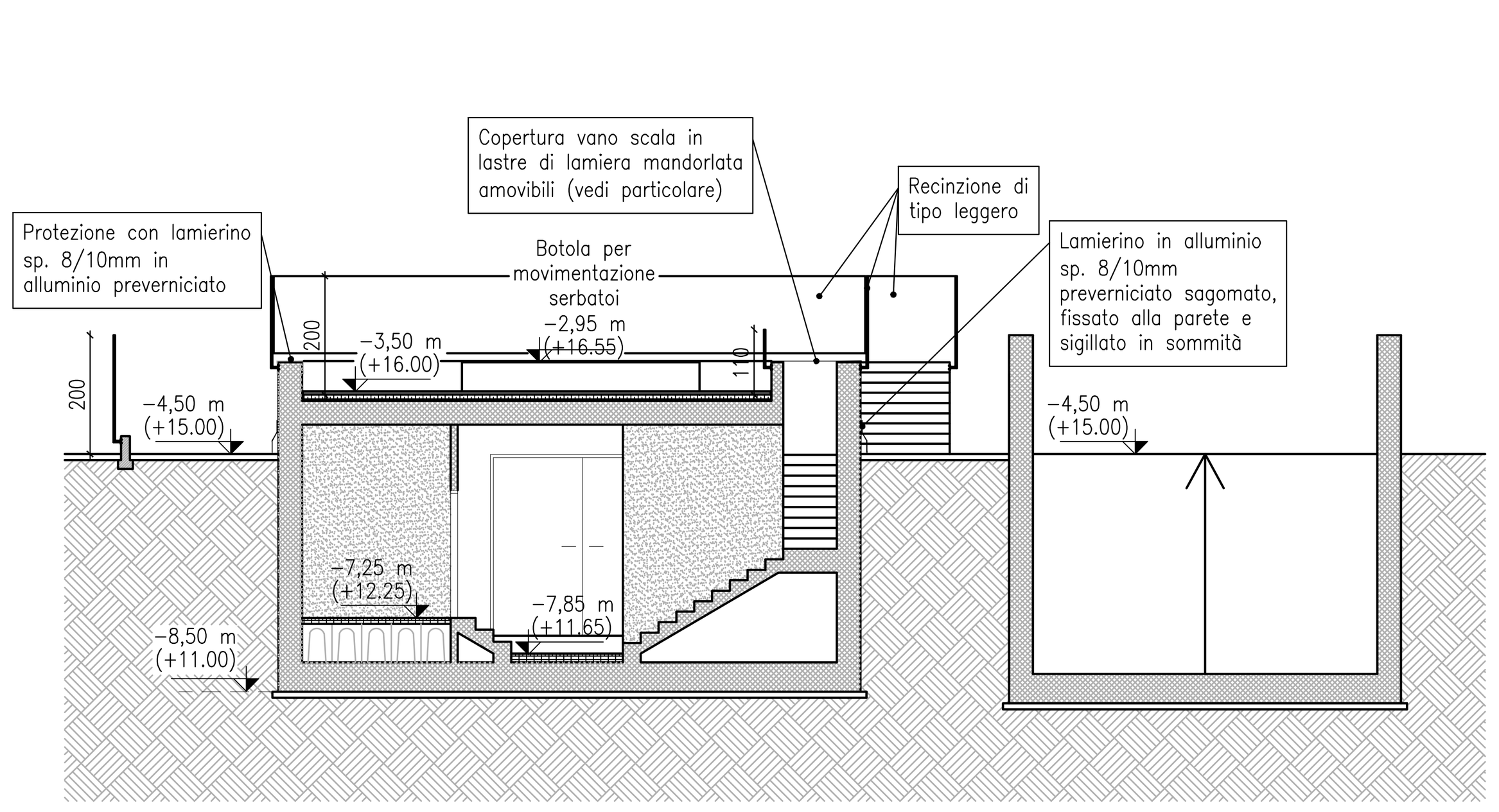


SEZIONE C–C

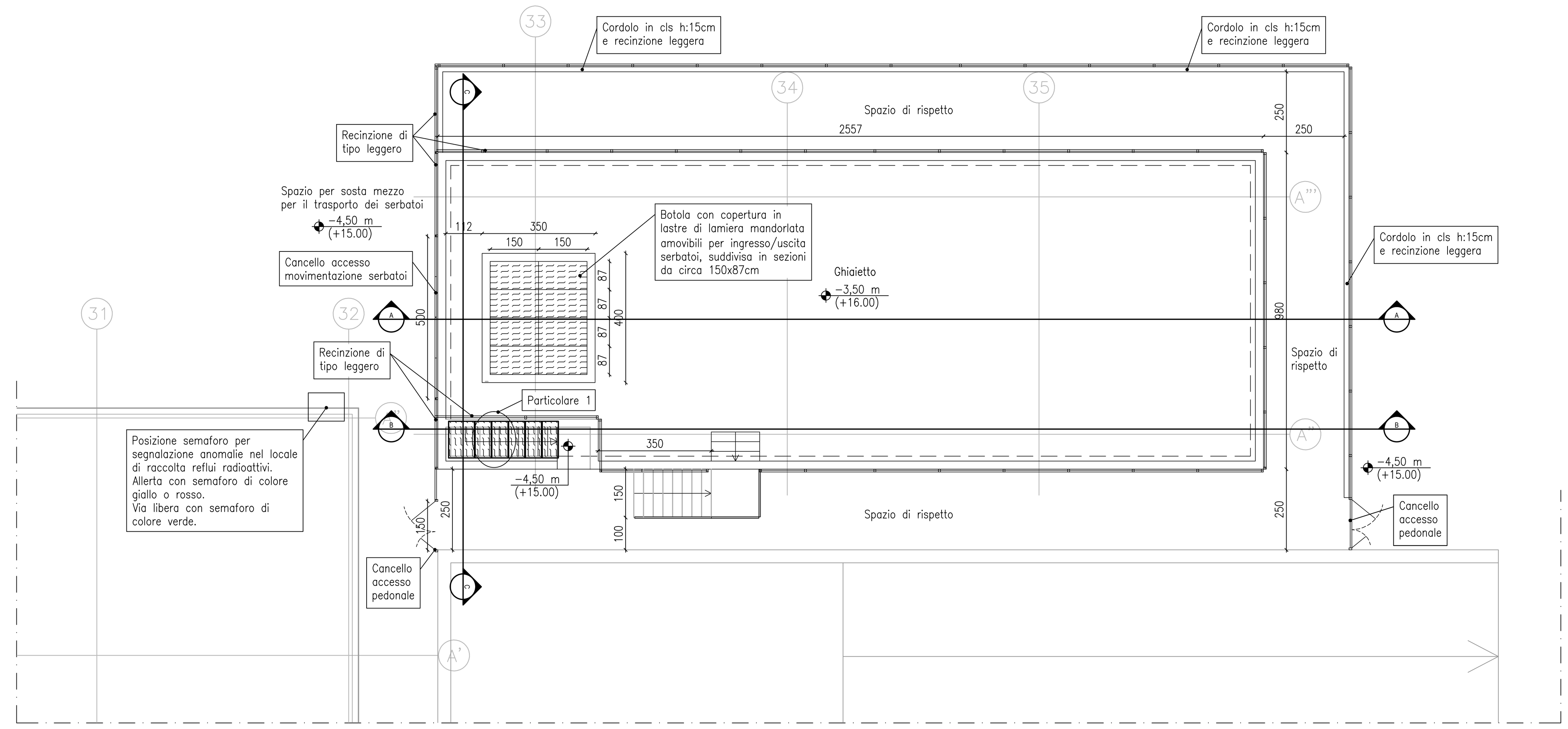


LIVELLO +15.00

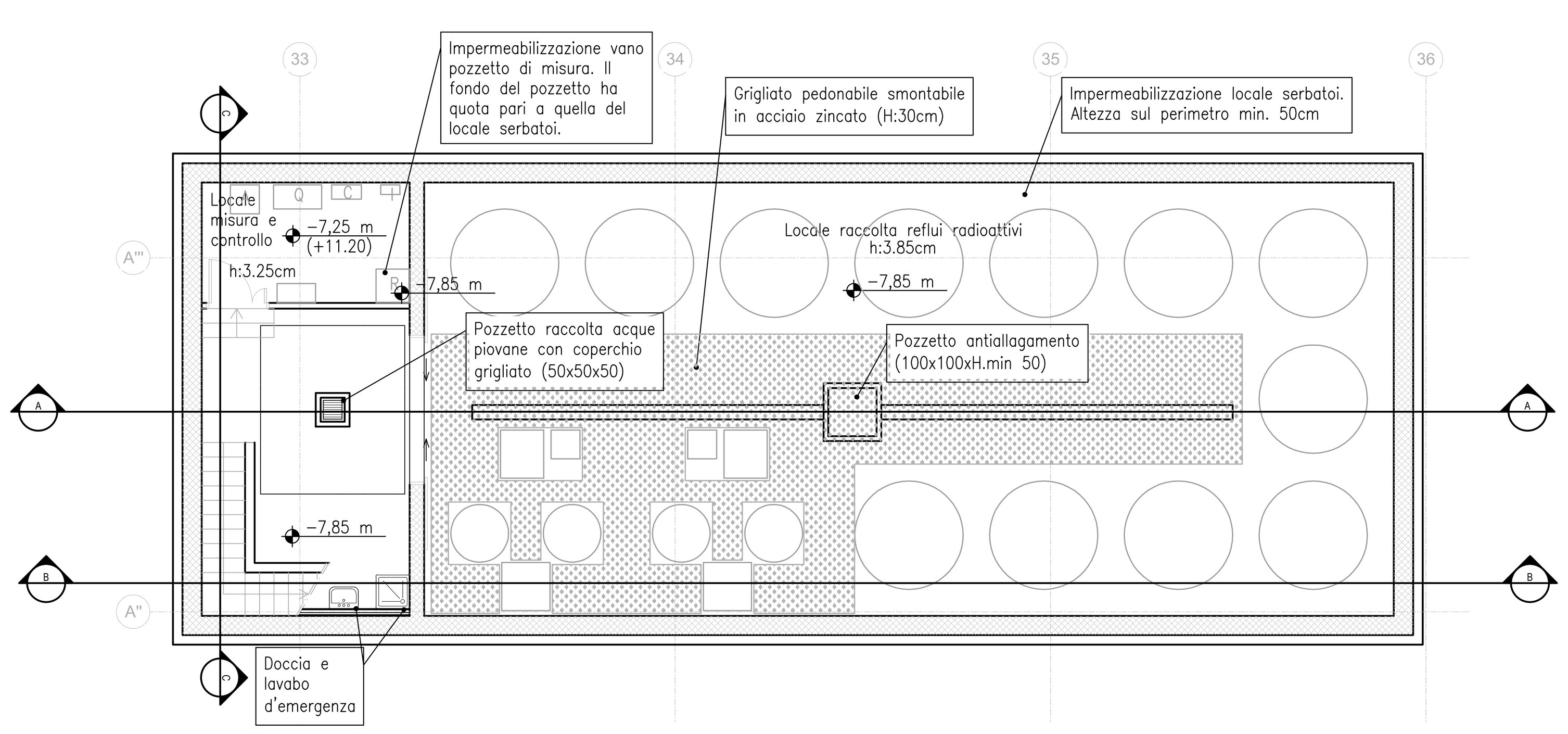


PIANTA LOCALE REFLUI RADIOATTIVI

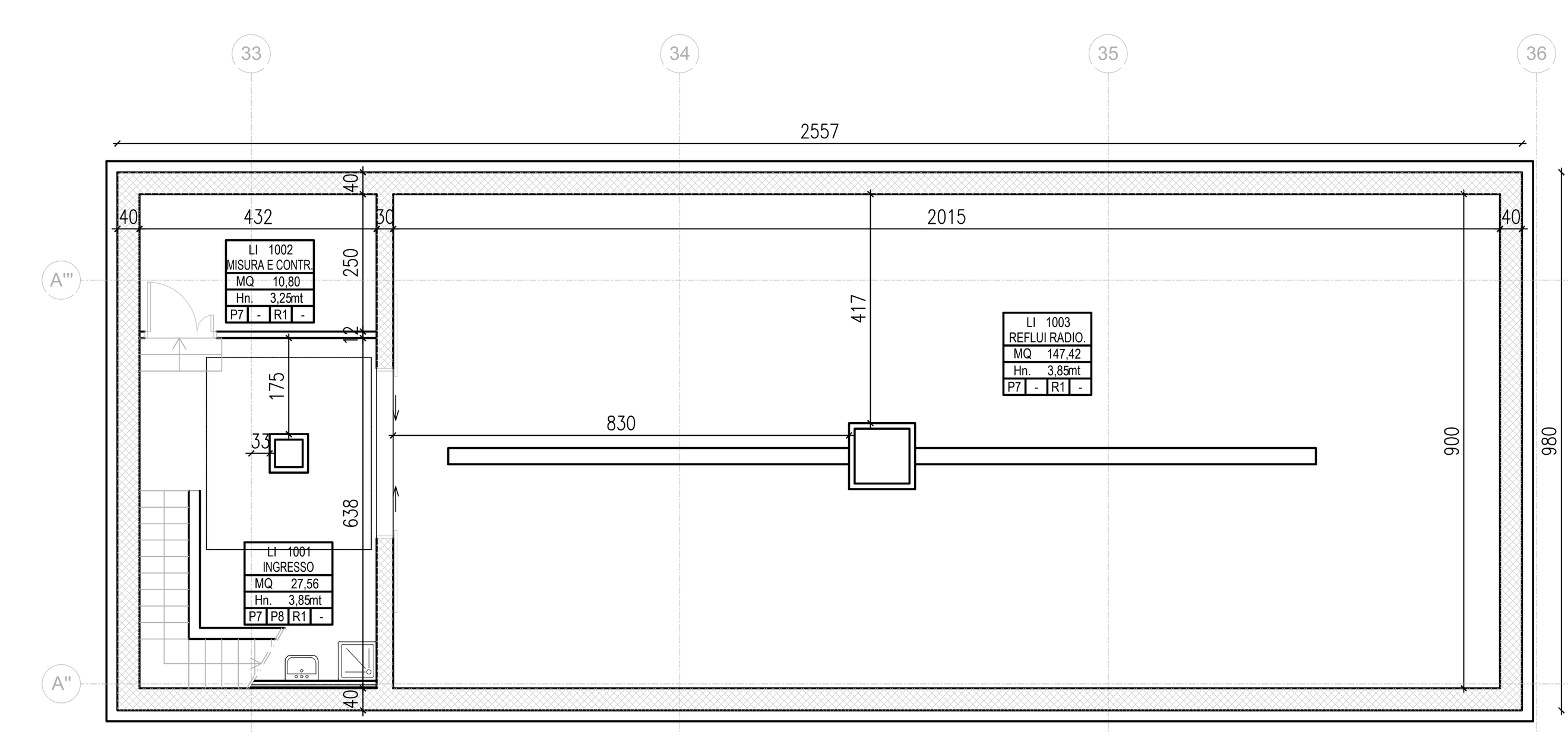


PIANTA FINITURE

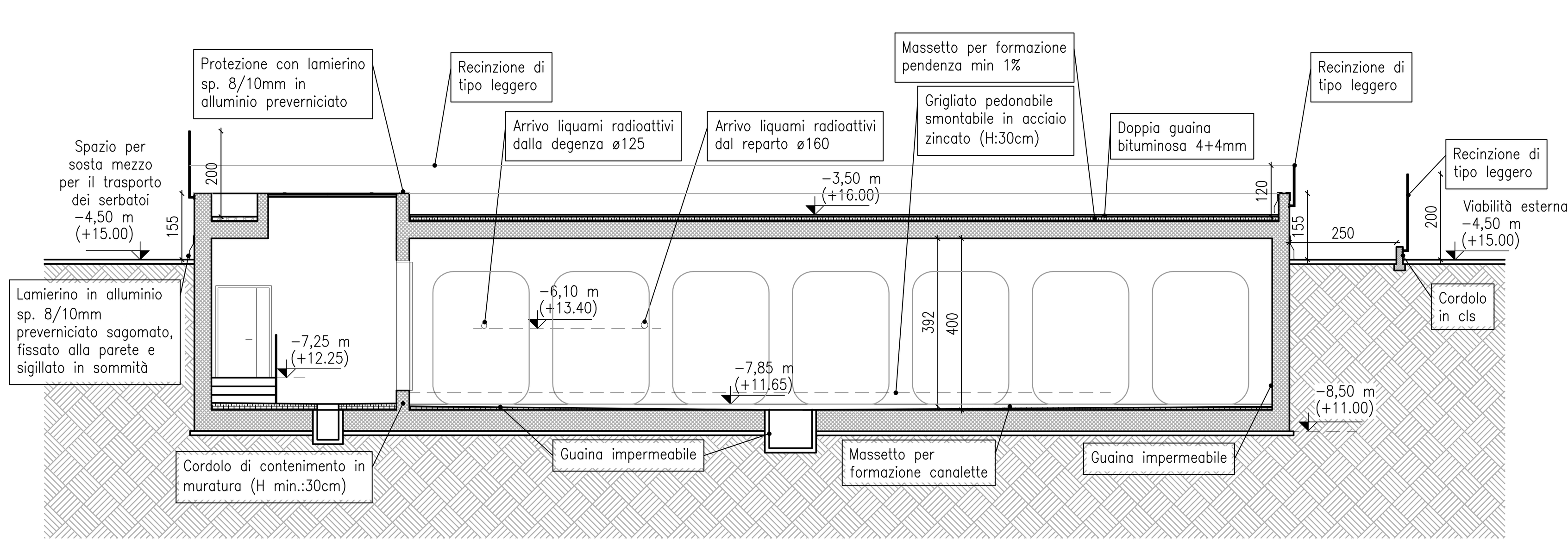


SEZIONE A–A

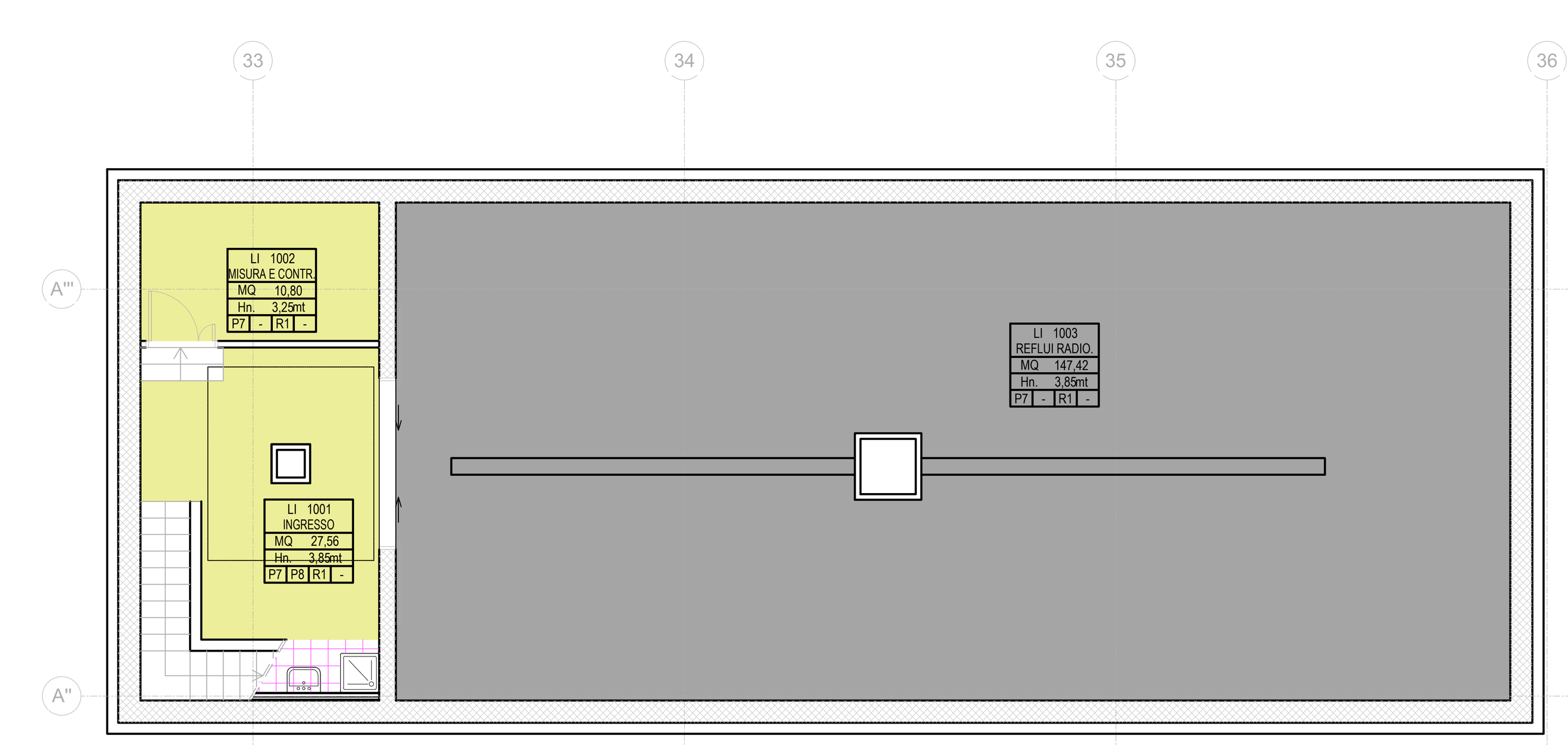


PIANTA PAVIMENTI

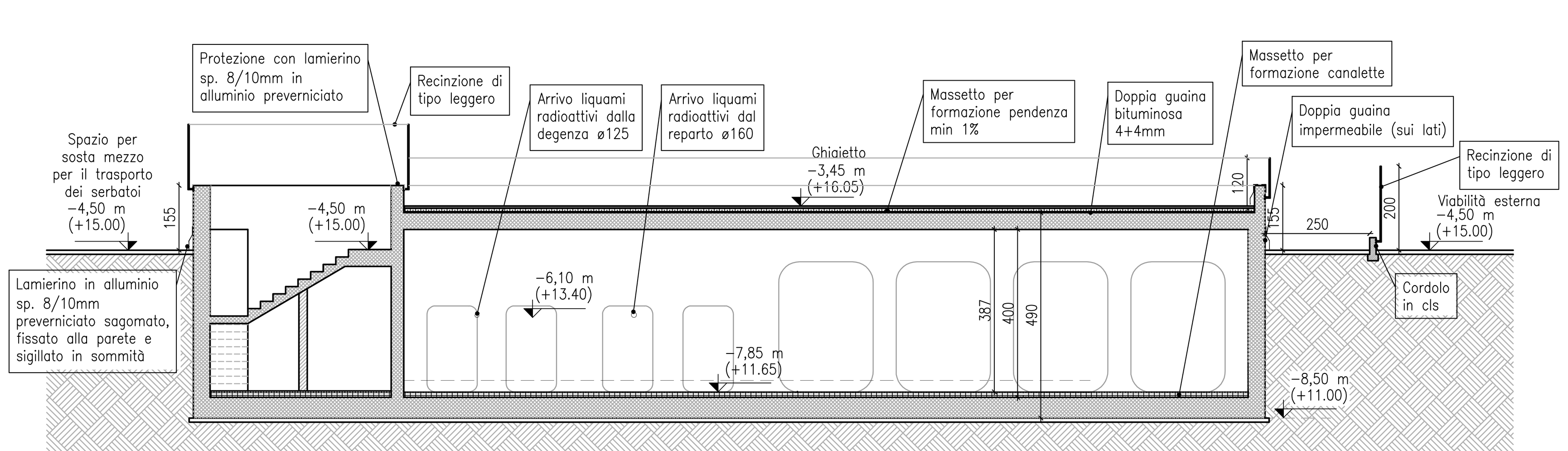


SEZIONE B–B

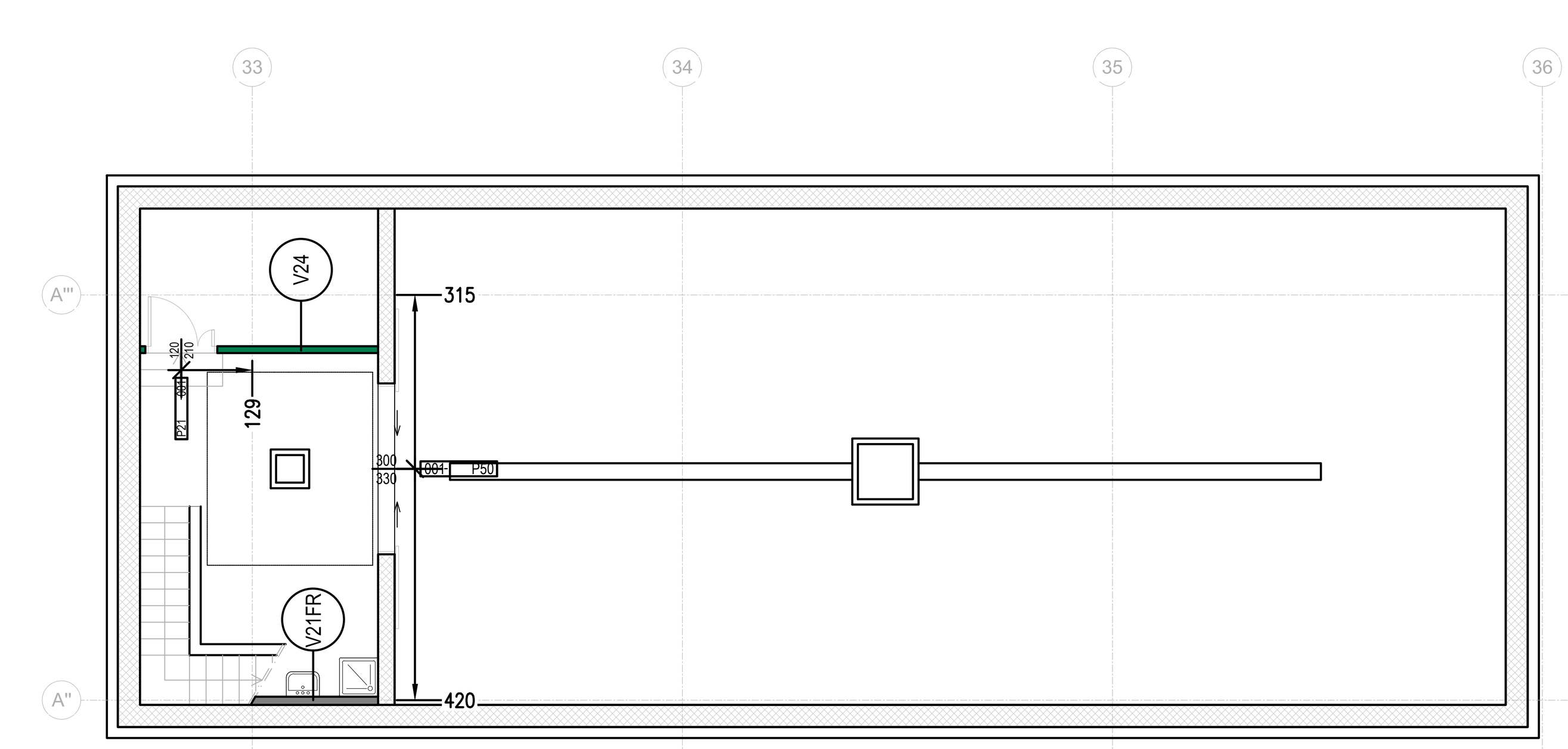


PIANTA MURATURE

## LEGENDA LOCALI

| COD. NOME | DESTINAZIONE LOCALI |
|---|---|
| INGRESSO | Ingresso locali raccolta reflui radioattivi |
| MISURA E CONTR. | Locale misura e controllo |
| REFL. RADIO. | Locale raccolta reflui radioattivi |

## TIPOLOGIE PAVIMENTI

**P7** = PAVIMENTO INDUSTRIALE SPESS. MEDIA 5 cm CON FINITURA ANTISCIVOLO E SPOLVERO AL QUARZO.

**P7a** = PAVIMENTO INDUSTRIALE SPESS. MEDIA 10 cm CON FINITURA ANTISCIVOLO E SPOLVERO AL QUARZO.

**P8** = PAVIMENTO IN GRES PORCELLANATO ANTISCIVOLO DIM. 20x20 cm R10

## TIPOLOGIE FINITURA SOLAIO

TINTEGGIATURA INTRADOSSO CON SMALTO MURALE

## TIPOLOGIE PARETI VERTICALI

V24_MURO IN BLOCCHI DI CLS SP. 12 cm.
V25_CONTROPARETE IN CARTONGESSO ISOLATA SP. 15 cm.

## SISTEMA DI TRACCIAMENTO PER PORTE

ASSE DI RIFERIMENTO — DISTANZA PROGRESSIVA DALL'ASSE DI RIFERIMENTO

## FINITURE LOCALI

**PARETI VERTICALI**
***NUOVE FINITURE***
**R1** = TINTEGGIATURA CON SMALTO MURALE FINO A SOLAIO

## SIMBOLI

Rif — NOME SEZIONE; AR0XXX — TAVOLA DI RIFERIMENTO

## QUOTE ALTIMETRICHE

+/- 0.00 QUOTE ALTIMETRICHE_LIVELLO FINITO (PIANTA)
+/- 0.00 QUOTE ALTIMETRICHE_LIVELLO FINITO (SEZIONE)

## ETICHETTE FINITURE

L1 101 — CODICE LIVELLO, NUMERO LOCALE; Cod. Nome — CODICE NOME LOCALE; MQ 000.00 — SUPERFICIE NETTA LOCALE; Hn. 0.00mt — ALTEZZA NETTA LOCALE; P1 Z1 R1 C1 — FINITURA SOFFITTI, FINITURA MURI, ZOCCOLINO, FINITURA PAVIMENTI

## ETICHETTE MURI

TIPOLOGIA MURI
P 00 — TIPO MURO

## ETICHETTE PORTE

L/H TIPO-00 — NUMERAZIONE, TIPOLOGIA PORTA

## NOTE GENERALI

- TUTTE LE MISURE SONO ESPRESSE IN cm SALVO DIVERSA ANNOTAZIONE.
- TUTTE LE QUOTE VANNO VERIFICATE IN CANTIERE. EVENTUALI DIVERGENZE VANNO SEGNALATE ALLA D.L. PRIMA DELL'ESECUZIONE DELLE OPERE.
- EVENTUALI DISCORDANZE TRA QUOTE PARZIALI, QUOTE RELATIVE E QUOTE TOTALI SONO DA ATTRIBUIRSI ALL'ARROTONDAMENTO DECIMALE ADOTTATO.
- CONSIDERARE LE MISURE E LE QUOTE INDICATE NELLA TAVOLA, NON RILEVARE GRAFICAMENTE.
- LE QUOTE ALTIMETRICHE SONO ESPRESSE IN m SALVO DIVERSA ANNOTAZIONE. SONO RIFERITE AL PIANO DI RIFERIMENTO 0,00 LIVELLO PIANO RIALZATO
- QUESTO DISEGNO DEVE ESSERE VERIFICATO IN ASSOCIAZIONE A TUTTI I DISEGNI STRUTTURALI ED IMPIANTISTICI.

- **PER LE FOROMETRIE RELATIVE AI PASSAGGI IMPIANTI, FARE RIFERIMENTO AGLI ELABORATI GRAFICI IMPIANTISTICI.**

- LE QUOTE SONO RIFERITE A OPERA FINITA.
- LA COLLOCAZIONE DEGLI ELEMENTI IMPIANTISTICI POTRÀ SUBIRE DEGLI SPOSTAMENTI IN FUNZIONE DELLA REALE CONFIGURAZIONE DELL'EDIFICIO. DOVRA' RISULTARE ORDINATA E RISPETTOSA DELLE CARATTERISTICHE ARCHITETTONICHE DELL'EDIFICIO ED ESSERE SOTTOPOSTA AD APPROVAZIONE DELLA COMMITTENZA.
- IN RIFERIMENTO AI SERRAMENTI INTERNI ED ESTERNI, MAGGIORI SPECIFICHE SULLA DOTAZIONE DEGLI ACCESSORI (SISTEMI DI APERTURA, MANIGLIE, SERRATURE, SISTEMI DI CHIUSURA, INSERTI, APERTURE CON BADGE, ECC.), ANDRANNO CONCORDATE ED APPROVATE CON LA COMMITTENZA;
IN OGNI CASO I SERRAMENTI DOVRANNO RISPETTARE LE CARATTERISTICHE CONFORMI ALLE NORMATIVE VIGENTI ED INDICATE NEI DOCUMENTI DEDICATI (ASL, VVF, ECC.).
- VERIFICARE CHE L'IMPERMEABILIZZAZIONE DEL LOCALE DI STOCCAGGIO DEI SERBATOI E DEL POZZETTO DI MISURA, SIA ESEGUITA ALLA REGOLA DELL'ARTE.
- L'IMPERMEABILIZZAZIONE DEL LOCALE SERBATOI, DOVRÀ AVERE UN'ALTEZZA TALE DA CONTENERE UN VOLUME PARI ALLO SVERSAMENTO DI N° 2 SERBATOI.

# REGIONE PUGLIA
AZIENDA SANITARIA LOCALE TARANTO

ASL Taranto PugliaSalute

# REALIZZAZIONE DEL NUOVO OSPEDALE "SAN CATALDO" DI TARANTO

## PROGETTO ESECUTIVO PER LA FORNITURA IN OPERA DELLE APPARECCHIATURE DEL LOCALE RACCOLTA REFLUI RADIOATTIVI

Committente:
Azienda Sanitaria Locale di Taranto
Viale Virgilio n. 31
74121 Taranto

GRUPPO DI PROGETTAZIONE

RPA S.r.l. — CAPOGRUPPO
Integrazione prestazioni specialistiche: Ing. Marco Rasimelli
Coordinamento sicurezza in fase di progettazione: Ing. Dino Bonadies
Responsabile qualità: Ing. Luca Bonadies
Arch. Maurizio Cirimbilli, Arch. Omar Cristallini, Arch. Enrica Rasimelli, Arch. Viola Tortoioli, Arch. Francesco Toscano, Arch. Massimiliano Venditti, Ing. Valentina Brasili, Ing. Leonardo Ciarapica
Ing. Salvatore Corlianò, Ing. Marco Galazzo, Ing. Giulio Galli, Ing. Carmine Guarino, Ing. Luigi Iovine, Ing. Valerio Mastroianni, Ing. Simone Pellegrini, Ing. Mattia Procacci
Ing. Olivia Schillaci, Ing. Maria Gabriela Sorci, Ing. Luigi Spinozzi, Ing. Viviana Valentini, Geom. Carlo Rosi, Geom. Moreno Binaglia, Geol. Stefano Piazzoli, Archeol. Marco Menichini

ETS S.p.A. — MANDANTE
Ing. Donato Romano, Ing. Giambattista Parietti
Ing. Fabio Bassanelli, Ing. Paolo Beretta, Ing. Enrico Facchinetti, Ing. Valentina Guerini, Geom. Veronica Nicoli, P.I. Daniele Togni, P.I. Andrea Fuselli, P.I. Stefano Fustinoni

POOLMILANO S.r.l. — MANDANTE
Arch. Massimiliano Baruffi

TECHNITAL S.p.A. — MANDANTE
Ing. Paolo Versace, Ing. Ivan Sorio

MYTHOS S.C. a r.l. — MANDANTE
Ing. Roberto Taddia

MM.AR. CONSULT S.r.l. — MANDANTE
Arch. Edoardo Monaco


| Pratica | Elaborato | |
|---|---|---|
| 17036_CJA | AR0020 | **ARCHITETTONICI LOCALE REFLUI RADIOATTIVI Piante e sezioni** |
| Identificativo | Scala | |
| CJA_4da562a | 1:100 | |

| Rev. | Data | Motivazione | Redatto | Verificato | Approvato | Autorizzato |
|---|---|---|---|---|---|---|
| A | MARZO 2024 | EMISSIONE | NICOLI | BASSANELLI | ROMANO | ROMANO |


Questo documento è di proprietà esclusiva. È proibita la riproduzione anche parziale e la cessione a terzi senza la nostra autorizzazione